

The slide features a decorative border of purple diamonds. Some diamonds contain photographs of Tsinghua University buildings and landmarks, such as the Great Hall of the People and the East Gate Tower.

國立清華大學

「教師資格審查履歷表」填寫說明 (升等)

簡報最後附上教育部大專教師資格審查系統
系統操作手冊中文本及英文簡版。

簡易流程

申請系統帳號

*星號處-務必填寫正確
英文姓名請注意順序

經人事審核後啟用

履歷表填寫

升等

新聘

系統送出履歷表


系統暫存履歷表

紙本文件送至人事室
包含履歷表、1吋大頭照2張、查核表

※提醒:

- 1.人事室未收件前，老師仍可修改及列印，但需重新送出後，人事室才會收到。
- 2.人事室收件後，老師可列印，但無法修改。





- 網址：www.schprs.edu.tw。
- (請以IE8.0以上瀏覽器登入)
- 進入網頁後請先註冊帳號。
- 人事室審核後，將以E-mail通知啟用帳號。
- 帳號啟用後，即可以帳號密碼登入填寫履歷表。

教師申請作業-填寫履歷作業：

登入後請選擇「教師申請作業>填寫/匯入履歷表」，點「新增」按鈕

教育部高教司教師資格及學術審查科
大專教師送審通報系統

建檔人：hyweb教師測試帳號 編輯

登出

問題諮詢 教師申請作業 系統管理

填寫/匯入履歷表

教師申請作業 > 填寫/匯入履歷表

新增

送審案件列表

刪除	編輯	送審人姓名	審查等級	審查類別	代表著作名稱	送審日期	審查進度	審定結果
----	----	-------	------	------	--------	------	------	------

選擇審查類別

選擇審查類別點選『專門著作』或其他升等類型

不同的審查類別，可新增的代表著作類別不同。

教師申請作業 > 填寫/匯入履歷表

審查申請

請選擇審查類別或匯入履歷表

※說明：系統於民國103年08月01日改版，若您為舊有之檔案格式可能無法匯入。

審查類別

匯入履歷表

請選擇
文憑送審
專門著作
藝術作品
技術報告
體育成就
教學實務成果

瀏覽...

	文憑送審	專門著作	藝術作品	技術報告	體育成就	教學實務研究
01.期刊論文	✓	✓				✓
02.專書	✓	✓				✓
03.專書章節	✓	✓				✓
04.研討會論文	✓	✓				✓
05.碩博士論文	✓					
06.藝術作品	✓		✓			
07.技術報告	✓			✓		
08.體育成就證明	✓				✓	
09.學術實務研究報告	✓					
10.教學實務研究報告						✓

確認

取消

完成後依序填寫資料，共有5個頁籤：

1. 基本資料
2. 學經歷資料
3. 歷次送審資料
4. 代表著作
5. 參考著作



審查類別對照表矩陣

不同的審查類別，可新增的代表著作類別不同。（請依照自身送審類別對應可繳交之著作）

審查類別	文憑送審	專門著作	藝術作品	技術報告	體育成就	教學實務研究
01.期刊論文	✓	✓				✓
02.專書	✓	✓				✓
03.專書章節	✓	✓				✓
04.研討會論文	✓	✓				✓
05.碩博士論文	✓					
06.藝術作品	✓		✓			
07.技術報告	✓			✓		
08.體育成就證明	✓				✓	
09.學術實務研究報告	✓					
10.教學實務研究報告						✓



頁籤一：基本資料

基本資料	學歷資料	歷次送審資料	代表著作	參考著作	
個人基本資料(如欲修改個人相關資料,請至個人資料維護中調整)					
中文姓名	<input type="text"/>	英文名	<input type="text"/>	英文姓	<input type="text"/>
身分證字號或外僑居留證統一證號	<input type="text"/>	性別	男	生日	<input type="text"/> 03
電話(公)	<input type="text"/>	電話(宅)		手機	
電子郵件	<input type="text"/>	住址	新竹市東區光復路2段101號		
案件基本資料					
*送審學校	<input type="text" value="國立清華大學"/>	<input type="button" value="查詢學校"/>	審查類別	專門著作	
*科系別	<input type="text" value="工業工程與(工程)管理系"/>	<input type="button" value="查詢科系"/>	科系別開窗找不到欲選擇的科系時,可選擇相近的科系別,於列印後手動修改履歷表紙本。		
*送審資格	<input type="text" value="副教授"/>	*專業任別	<input type="text" value="專任"/>	*新聘或升等	<input type="text" value="升等"/>
新/舊制	<input type="text" value="新制"/>	法令依據	依教育人員任用條例第17條第	<input type="text" value="2"/>	款送審者繳驗
相關驗證文件	1.助理教授證書 2.助理教授三年聘書 3.現職聘書				
法令說明	新制 第17條 副教授應具有左列資格之一： 一、具有博士學位或同等學歷證書，曾從事與所習學科有關之研究工作、專門職業或職務四年以上，並有專門著作者。 二、曾任助理教授三年，成績優良，並有專門著作者。 舊制 第30-1條 副教授應具有左列資格之一： 一、具有博士學位或同等學歷證書，成績優良，並有專門著作者。 二、具有碩士學位或同等學歷證書，曾從事與所習學科有關之研究工作、專門職業或職務四年以上，成績優良並有專門著作者。 三、曾任講師三年以上，成績優良，並有專門著作者。 不受大學法第二十九條之限制。				

這些文件都不用再繳交

請依下面說明填寫適用款次

頁籤二：學經歷資料（上）：任教科目、學歷



基本資料 學經歷資料 歷次送審資料 代表著作 參考著作

*學術專長	工業工程與管理		
*任教科目一	工程經濟	*時數	3 (小時/週)
任教科目二		時數	(小時/週)

依序填寫「博士」、「碩士」、「學士」

大專以上學歷(請從最高學歷填到最低學歷，如含國外學歷請照原語言填入不翻國語)

1					
學校名稱	University of Illinois at Urbana-Champaign	科系別	Industrial Engineering	<input checked="" type="radio"/> 最高學位	
學位名稱	Ph.D.	國家或地區	美國		
修業起訖	09708 民國yyymm	~	10112	授予學位	10112 民國yyymm

國外學歷校名請照原語言填入，無須翻譯成中文。

2					
學校名稱	University of Illinois at Urbana-Champaign	科系別	Civil Engineering	<input type="radio"/> 最高學位	
學位名稱	M.S.	國家或地區	美國		
修業起訖	09508 民國yyymm	~	09705	授予學位	09705 民國yyymm

國內學歷校名請寫全銜，如「國立清華大學」

3					
學校名稱	國立台灣大學	科系別	土木工程	<input type="radio"/> 最高學位	
學位名稱	B.S.	國家或地區	中華民國		
修業起訖	09109 民國yyymm	~	09506	授予學位	09506 民國yyymm



頁籤二：學經歷資料（下）：現職與經歷

論文名稱			
碩士論文名稱	<input type="text"/>	指導教授	<input type="text"/>
博士論文名稱	矽化物及耐火金屬氧化物奈米材料合成、結構穩定及物理	指導教授	<input type="text"/>

現職與經歷

1			
服務機關名稱	國立清華大學	職別	教授 專兼任 專任
任職起迄年月	10408 民國yyymm	合計年資	00 年 00 月

現職是指**升等後職稱**，所以第一筆請寫**升等後**的職稱。
如升等副教授，請先新增一筆副教授資料/專任/任職起訖

2			
服務機關名稱	國立清華大學	職別	副教授 專兼任 專任
任職起迄年月	10108 民國yyymm ~ 10407 民國yyymm	合計年資	03 年 00 月

校名寫全銜，如「**國立清華大學**」，
另**無須**寫系所名稱。

3			
服務機關名稱	國立清華大學	職別	助理教授 專兼任 專任
任職起迄年月	09808 民國yyymm		

4			
服務機關名稱	美國加州大學柏克萊分校		
任職起迄年月	09608 民國yyymm		

升等生效日為起日，該學期已發聘書之迄日為迄日
(教師於升等前已核發聘書者，其聘期應依原聘書所載之起迄日期辦理，升等後僅調整職稱，不變更原聘期。故升等資料中之聘期，仍應填列原聘書所載聘期)

頁籤三：歷次送審資料

基本資料 學經歷資料 歷次送審資料 代表著作 參考著作

意即已取得之最高職級教師證書

已審定之最高等級教師資格

*等級 證書字號 字第 號 送審年月 民國yyymm

最近3次送審各級教師資格之代表著作名稱

*最近一次送審資料: 有 無

1

著作名稱 送審等級

審定年月 民國yyymm 是否通過

除本次送審之教師資格，如曾取得其他教師職級證書，請填寫歷次送審資料，並詳填送審時之代表著作名稱等相關資料

小提醒：

- 1.若您有不同職級的教師證書，歷次升等著作，審定年月的資訊均要填。
- 2.審定年月：等於該職級教師證書上記載的起資年月

頁籤四：代表著作

請就有外審之著作中擇一為代表著作，且需為取得前一等級教師資格後所出版或發表。

1. 所有欄位都要填寫。

2. 已出版時間若晚於送外審時間，請填寫已接受時間。

基本資料 學經歷資料 歷次送審資料 代表著作 參考著作

代表著作

排序	刪除	檢視	著作類型	f
1		檢視	期刊論文	N

檢視代表著作

送審通報作業 > 查詢送審進度

著作類型	期刊論文		
論文名稱	New lower bounds for the three-dimens		
期刊名稱	European Journal of Operational Resear	期刊卷期	Volume 225 Issue 2
審查類科	理工農醫	接受/出版刊登時間	已出版 10203 (民國yyymm)
所用語文	英文	字數	11539 是否合著 <input checked="" type="radio"/> 是 <input type="radio"/> 否
所屬學術領域科目	工	所屬學術領域	作業研究
代表著作為論文之一	代表著作非為學位論文之全部或一部份		

關閉

備註：列印功能於本頁下方

列印履歷表(教育部審查用)：教育部全部或部分授權自行審查教師資格者 印1份；

列印履歷表(外審用)：專科以上學校教師資格審定辦法第27條規定，專門著作、專

代表著作若為系列著作，請將第一篇代表著作填於此頁之代表著作欄位，並於著作名稱後註記「代表著作1」；其餘代表著作請改列於參考著作頁籤之參考著作欄位，並於著作名稱後註記「代表著作2」、「代表著作3」.....等。



頁籤五：參考著作

請填寫所有有送外審之著作，且需為取得前一等級教師資格後所出版或發表。

1.所有欄位都要填寫

2.已出版時間若晚於送外審時間，請填寫已接受時間。

論文名稱	Approximating the Spanning k-Tree for		
期刊名稱	International Journal of Foundations of	期刊卷期	Volume 23 Issue 07
所屬學術領域科目	工	接受/出版刊登時間	已出版 10111 (民國yyyymm)
所用語文	英文	字數	5828
		合著者姓名	Louxin Zhang

備註：列印功能於本頁下方
列印圖標表(教資部審審用)：教資部全部或部

小提醒：

- 1.若為電子期刊發表，可填寫DOI。
- 2.若尚未出版，請填寫接受證明年月。接受證明的年月日，務必早於系教評會開會日。(若填寫出版日晚於系教評日，屆時須請老師手寫補上接受日期)。
- 3.字數請填寫正確(非約略一個整數)。
- 4.請務必確認是否為合著(有交合著人證明)。

頁籤五：參考著作

基本資料	學經歷資料	歷次送審資料	代表著作	參考著作	參
代表著作					
排序	刪除	檢視	著作類型		
1		檢視	期刊論文	N	

小提醒：

1. 本校為自審學校不受四篇限制，請老師把您交給系所院審查(有外審者)的論文目錄中的參考著作全補上。
2. 若有多篇主論文，擇一篇當代表成就，其餘請一併填在此區。
3. 卷期請務必填寫，若為電子期刊發表請填DOI
4. 若該篇有合著人，請全員填上去。

新增參考著作，請選擇類別

- 期刊論文
- 專書
- 專書章節
- 研討會論文
- 碩博士論文
- 藝術作品
- 技術報告
- 體育成就證明
- 教學實務研究報告

(民國yyyymm)

是 否

▼

下一步 關閉

關閉



教師申請作業-送出

點選『列印履歷表(教育部審查用)』。貼上2吋大頭照，並於履歷表上簽名蓋章。將履歷表及2吋大頭照2張一併繳交至人事室。

基本資料	學經歷資料	歷次送審資料	代表著作	參考著作	參考資料	學校評審結果
------	-------	--------	------	------	------	--------

參考資料(僅需列表，無需檢附資料報部)

完成後請點選「送出」並列印「教育部審查用履歷表」簽名後送交人事室做審核，若審核無誤後，再行報送教育部。

備註：列印功能於本頁下方
列印履歷表(教育部審查用)：教育部全部或部分授權自行審查教師資格者印1份，非教育部授權自行審查教師資格者印2份。
列印履歷表(外審用)：專科以上學校教師資格審定辦法第27條規定，專門著作、體育成就證明、技術報告送審者，本部一次送三位學者專家審查(請印3份)；以作品、藝術成就證明送審者，本部一次送四位學者專家審查(請印4份)。

暫存	送出	返回	列印教育部審查用履歷表	列印外審用履歷表
----	----	----	-------------	----------

建議使用Internet Explorer 8.0+
欲將圖檔解鎖或設定為1024*768將可得到較佳的結果
地址:台北市中山南路五號4樓 傳真:(02)23976944 系統服務專線:02-23956968#4502



•履歷表 –填寫重點再說明

建議提醒請老師送紙本到人事室前，先將電子檔給人事室確認，人事室不代為做紙本修正。



Q：常見疑義

1. 現職與經歷：

- 1) **新聘者**: 新增一筆教師資料/專任/任職起訖(聘書起迄日)
- 2) **升等者**: 如升等副教授，請先新增一筆副教授資料/專任/任職起訖

➔ 升等生效日為起日，該學期已發聘書之迄日為迄日(教師於升等前已核發聘書者，其聘期應依原聘書所載之起迄日期辦理，升等後僅調整職稱，不變更原聘期。故升等資料中之聘期，仍應填列原聘書所載聘期。)

8. 現職與經歷	服務機關名稱	職別	專兼任	任職起迄年月	合計年資	
	國立清華大學	約聘副教授	專任	114年8月至116年7月	02年00月	
	國立清華大學	助理教授	兼任	111年2月至114年7月	03年06月	
	國泰綜合醫院	部主任	專任	113年9月至114年7月	00年11月	
	長庚大學	助理教授	專任	110年8月至113年8月	03年01月	
9. 已審定之最高等級教師資格		等級: 助理教授	證書字號: 152691	起資年月: 110年8月		
10. 歷次送審各級教師資格之代表作名稱 有						
著作書名(篇名)				審定年月	送審等級	是否通過
Differences in Anthropometric and Clinical Features among Preschoolers, School-Age Children, and Adolescents with Obstructive Sleep Apnea—A Hospital-Based Study in Taiwan				110年7月	助理教授	是

13. 送審代表作	著作類型	期刊論文				
	論文名稱	Circadian Rhythm Stability and Resilience: A Systematic Development and Validation Study				
	期刊名稱	Journal of Medical Internet Res...	期刊卷期	26, e50149		
	所屬學術領域	醫-醫科學術專長分類		出版刊登日期	113年6月	
	所用語文	英文	字數	6788		
	審查類科	理工醫農		是否合著	是	
	代表著作非為學位論文之全部或一部份					

Q : 常見疑義

2. 已審定最高等級教師資格=歷次送審各級教師資格資訊
3. 代表作：期刊卷期要詳實填(電子DOI)
4. 是否合著：是的話，提供收合著人證明(建議存一份備查)

8.現職與經歷	服務機關名稱	職別	專兼任	任職起迄年月	合計年資	
	國立清華大學	約聘副教授	專任	114年8月至116年7月	02年00月	
	國立清華大學	助理教授	兼任	111年2月至114年7月	03年06月	
	國泰綜合醫院	部主任	專任	113年9月至114年7月	00年11月	
	長庚大學	助理教授	專任	110年8月至113年8月	03年01月	
9.已審定之最高等級教師資格		等級：助理教授	證書字號：152691	起資年月：110年8月		
10.歷次送審各級教師資格之代表作名稱 有						
著作書名(篇名)				審定年月	送審等級	是否通過
Differences in Anthropometric and Clinical Features among Preschoolers, School-Age Children, and Adolescents with Obstructive Sleep Apnea—A Hospital-Based Study in Taiwan				110年7月	助理教授	是

13.送審代表作	著作類型	期刊論文				
	論文名稱	Circadian Rhythm Stability and Resilience: Algorithm Development and Validation Study				
	期刊名稱	Journal of Medical Internet Res...	期刊卷期	26, e50149		
	所屬學術領域	醫-醫科學術專長分類		出版刊登日期	113年6月	
	所用語文	英文	字數	6788		
	審查類科	理工醫農		是否合著	是	
	代表著作非為學位論文之全部或一部份					

<https://www.schprs.edu.tw/index.jsp> (請以IE8.0以上瀏覽器登入)



教育部

大專教師資格審查系統

系統操作手冊

中華民國 109 年 11 月

目錄

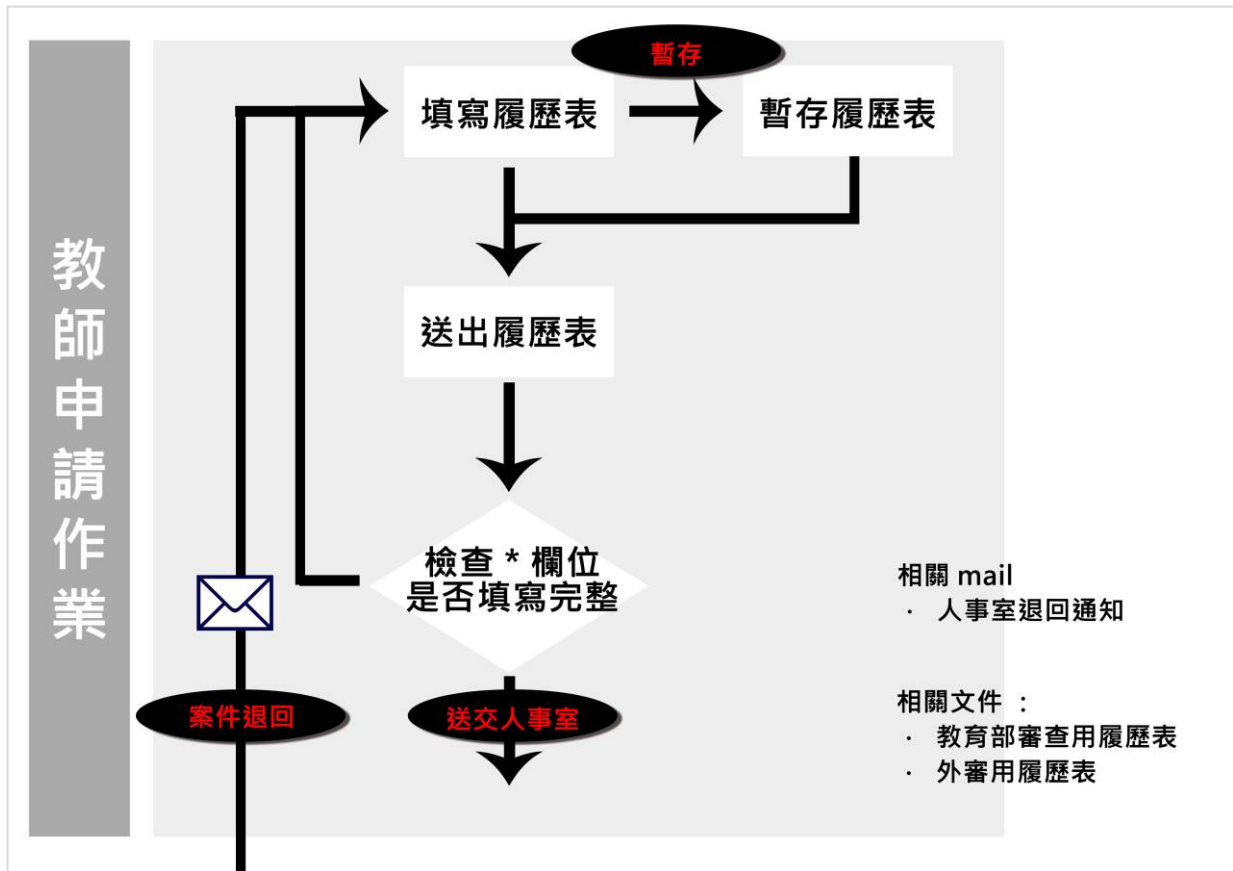
壹、 整體系統說明	1
一、 教師送審流程說明	1
二、 人事室審查通報流程說明	2
三、 公告訊息功能說明	3
四、 系統首頁其他功能介紹	4
貳、 教師申請作業	5
一、 帳號註冊	5
二、 查詢帳號申請進度	8
三、 忘記密碼	10
四、 登入	13
五、 填寫履歷表	14
六、 個人資料管理	23
七、 電子教師證書下載流程說明	24
八、 教育部電子證書驗證系統	25
參、 人事室功能說明	27
一、 待辦事項	27
二、 審核教師帳號	28
三、 忘記密碼審核管理	29
四、 停用帳號審核管理	30
五、 收件作業	31
六、 審查案件	33
七、 退回履歷表與取消送審通報	36
八、 人事室初審結果修改	37

九、 個人資料管理	39
十、 電子證書確認流程	40
十一、 電子證書如何取消確認.....	45

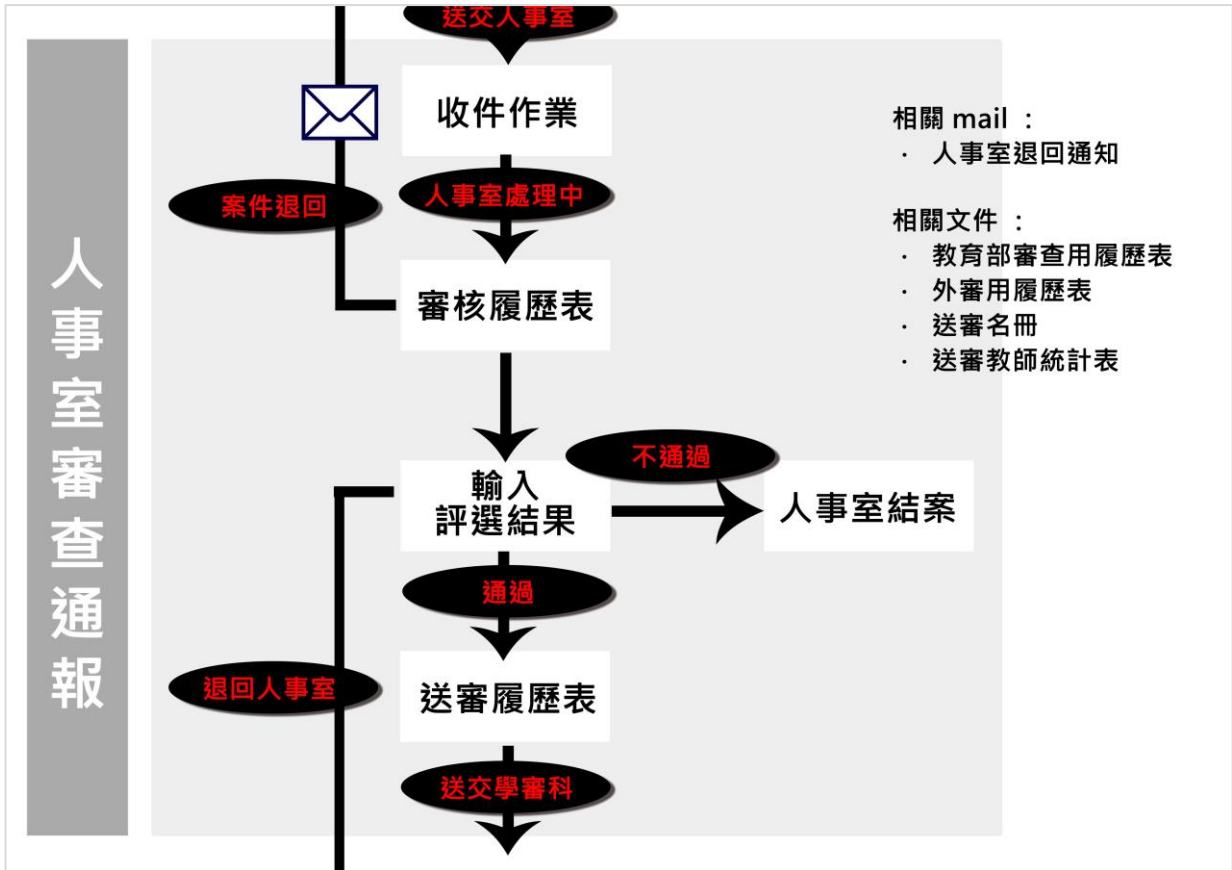


壹、整體系統說明

一、教師送審流程說明



二、人事室審查通報流程說明



三、公告訊息功能說明

系統首頁顯示公告訊息。

教育部高教司教師資格及學術審查科
大專教師送審通報系統

業務簡介 下載專區 問題諮詢 使用說明

發佈日期	標題
106/11/06	使用者密碼強制更新
106/09/22	系統客服可協助事項
106/05/31	SSL憑證更新通知
106/05/16	因應106年2月1日審定辦法修改，系統已調整之功能(106-05-16更新)
106/04/24	因應資安升級，建議使用IE11或新版其他瀏覽器操作
106/04/14	本系統於106年4月25日起將不支援Windows XP使用者之申請
106/03/07	系統調閱歷史審核資料辦法
105/09/02	系統定期於每月1日及15日維護，維護時中午12:00~13:30系統暫停使用。
104/09/03	系統操作說明(送審人及人事室)
103/12/23	人事室取消送審通報操作說明
103/09/16	教師個人資料修改

Records from 1 to 11 of 11

高保障用戶網路資訊安全，本系統自即日起不再支援舊版瀏覽器，請儘速升級您的瀏覽器至IE11以上或其他瀏覽器最新版本，未升級者，將無法正常使用本系統，謝謝。
建議使用瀏覽器IE11以上或其他瀏覽器最新版本，解程度1024*768。
地址：台北市中山南路五號4樓 傳真：(02)23976944 系統客服專線：04-24514369
系統客服專線服務時間：周一至周五早上08:30~12:30 下午13:30~17:30

使用者登入
請輸入帳號
帳號
密碼
驗證碼
4582
重新產生驗證碼
登入 清除
忘記密碼 | 註冊
查詢帳號申請進度

點選公告訊息標題。

教育部高教司教師資格及學術審查科
大專教師送審通報系統

業務簡介 下載專區 問題諮詢 使用說明

發佈日期	標題
106/11/06	使用者密碼強制更新
106/09/22	系統客服可協助事項
106/05/31	SSL憑證更新通知
106/05/16	因應106年2月1日審定辦法修改，系統已調整之功能(106-05-16更新)
106/04/24	因應資安升級，建議使用IE11或新版其他瀏覽器操作
106/04/14	本系統於106年4月25日起將不支援Windows XP使用者之申請
106/03/07	系統調閱歷史審核資料辦法
105/09/02	系統定期於每月1日及15日維護，維護時中午12:00~13:30系統暫停使用。
104/09/03	系統操作說明(送審人及人事室)
103/12/23	人事室取消送審通報操作說明
103/09/16	教師個人資料修改

Records from 1 to 11 of 11

高保障用戶網路資訊安全，本系統自即日起不再支援舊版瀏覽器，請儘速升級您的瀏覽器至IE11以上或其他瀏覽器最新版本，未升級者，將無法正常使用本系統，謝謝。
建議使用瀏覽器IE11以上或其他瀏覽器最新版本，解程度1024*768。
地址：台北市中山南路五號4樓 傳真：(02)23976944 系統客服專線：04-24514369
系統客服專線服務時間：周一至周五早上08:30~12:30 下午13:30~17:30

使用者登入
請輸入帳號
帳號
密碼
驗證碼
4582
重新產生驗證碼
登入 清除
忘記密碼 | 註冊
查詢帳號申請進度

系統導入瀏覽內容。

公告 > 公告sch

新聞提要	使用者密碼強制更新	張貼日期	106-11-06
內容	自106年11月6日起，為配合行政院資安要求，本系統所有使用者如因超過90天未更新密碼、新註冊帳號或未改過密碼等情況，將於登入系統時，系統會自動帶入頁面強制更新密碼，完成後即可重新登入。不便之處請見諒。		
附件			

返回

四、系統首頁其他功能介紹

首頁有業務簡介、下載專區、問題諮詢。

大專教師送審通報系統

業務簡介 下載專區 問題諮詢

送審流程說明書 系統預計於113/8/09(五) 18:00 ~ 113/8/11(日) 停機維護 (並視實際維護情形提早或延後)

最新消息

發佈日期	標題
113/08/06	本系統預計於113/8/09(五) 18:00 ~ 113/8/11(日) 停機維護 (並視實際維護情形提早或延後)
113/08/06	本系統預計於113/8/16(五) 18:00 ~ 113/8/18(日) 停機維護 (並視實際維護情形提早或延後)
113/07/09	113年7月11日(四) 17:30~24:00 停機維護
113/03/26	配合教育部電子證書驗證系統將進行系統升級更新, 113年3月29日(星期五)「學校確認電子證書」及「教師下載電子證書」功能將暫停一日, 特此公告。
113/01/22	113年1月23日(二)下午18:00~21:00停機維護
112/11/27	112年11月29日(三)下午18:00~21:00停機維護
112/09/01	專科以上學校教師證書自112年9月1日起改發電子證書
111/08/16	111年8月17日下午18:00~21:00停機維護
111/01/05	111年1月9日(週日)上午10時至12時停止服務
110/10/01	本系統將於110年10月1日(星期五)18:00~19:00進行維護, 屆時將暫停服務, 造成不便之處敬請見諒。
110/05/13	教育部審通安全及隱私權政策聲明

Records from 1 to 15 of 36

使用者登入

請輸入帳號

帳號

密碼

驗證碼 4734

重新產生驗證碼

登入 清除

大專教師送審通報系統

業務簡介 下載專區 問題諮詢

資料下載區 系統預計於113/8/09(五) 18:00 ~ 113/8/11(日) 停機維護 (並視實際維護情形提早或延後)

最新消息

發佈日期	標題
113/08/06	本系統預計於113/8/09(五) 18:00 ~ 113/8/11(日) 停機維護 (並視實際維護情形提早或延後)
113/08/06	本系統預計於113/8/16(五) 18:00 ~ 113/8/18(日) 停機維護 (並視實際維護情形提早或延後)
113/07/09	113年7月11日(四) 17:30~24:00 停機維護
113/03/26	配合教育部電子證書驗證系統將進行系統升級更新, 113年3月29日(星期五)「學校確認電子證書」及「教師下載電子證書」功能將暫停一日, 特此公告。
113/01/22	113年1月23日(二)下午18:00~21:00停機維護
112/11/27	112年11月29日(三)下午18:00~21:00停機維護
112/09/01	專科以上學校教師證書自112年9月1日起改發電子證書
111/08/16	111年8月17日下午18:00~21:00停機維護
111/01/05	111年1月9日(週日)上午10時至12時停止服務
110/10/01	本系統將於110年10月1日(星期五)18:00~19:00進行維護, 屆時將暫停服務, 造成不便之處敬請見諒。
110/05/13	教育部審通安全及隱私權政策聲明

Records from 1 to 15 of 36

使用者登入

請輸入帳號

帳號

密碼

驗證碼 4734

重新產生驗證碼

登入 清除

大專教師送審通報系統

業務簡介 下載專區 問題諮詢

即時訊息 常見問題集 系統預計於113/8/09(五) 18:00 ~ 113/8/11(日) 停機維護 (並視實際維護情形提早或延後)

最新消息

發佈日期	標題
113/08/06	本系統預計於113/8/09(五) 18:00 ~ 113/8/11(日) 停機維護 (並視實際維護情形提早或延後)
113/08/06	本系統預計於113/8/16(五) 18:00 ~ 113/8/18(日) 停機維護 (並視實際維護情形提早或延後)
113/07/09	113年7月11日(四) 17:30~24:00 停機維護
113/03/26	配合教育部電子證書驗證系統將進行系統升級更新, 113年3月29日(星期五)「學校確認電子證書」及「教師下載電子證書」功能將暫停一日, 特此公告。
113/01/22	113年1月23日(二)下午18:00~21:00停機維護
112/11/27	112年11月29日(三)下午18:00~21:00停機維護
112/09/01	專科以上學校教師證書自112年9月1日起改發電子證書
111/08/16	111年8月17日下午18:00~21:00停機維護
111/01/05	111年1月9日(週日)上午10時至12時停止服務
110/10/01	本系統將於110年10月1日(星期五)18:00~19:00進行維護, 屆時將暫停服務, 造成不便之處敬請見諒。
110/05/13	教育部審通安全及隱私權政策聲明

Records from 1 to 15 of 36

使用者登入

請輸入帳號

帳號

密碼

驗證碼 4734

重新產生驗證碼

登入 清除

忘記密碼 | 註冊

查詢帳號申請進度

為保護用戶帳號與資料安全, 本系統即日起不再支援簡訊密鑰, 請儘速升級您的瀏覽器至IE11以上或其他瀏覽器最新版本, 未升級者, 將無法正常使用本系統, 敬請
建議使用瀏覽器在IE11以上或其他瀏覽器最新版本, 請參考1034768。

貳、教師申請作業

一、帳號註冊

點選「註冊」文字。

發佈日期	標題
106/11/06	使用者密碼強制更新
106/09/22	系統客服可協助事項
106/05/31	SSL憑證更新通知
106/05/16	因應106年2月1日審定辦法修改，系統已調整之功能(106-05-16更新)
106/04/24	因應資安升級，建議使用IE11或新版其他瀏覽器操作
106/04/14	本系統於106年4月25日起將不支援Windows XP使用者之申請
106/03/07	系統調閱歷史審核資料辦法
105/09/02	系統定期於每月1日及15日維護，維護時中午12:00~13:30系統暫停使用。
104/09/03	系統操作說明(送審人及人事室)
103/12/23	人事室取消送審通報操作說明
103/09/16	教師個人資料修改

選擇欲申請的身分別。

請選擇欲申請的身分別

申請大專教師帳號

申請部屬機構研究人員帳號

系統導入服務規章頁面，勾選同意閱讀服務規章才可進行註冊。

歡迎您註冊本部教師升等系統的帳號，茲將相關注意事項說明如下：

- 您所填寫的註冊資料，僅用於本部學術業務相關用途，請安心詳實填寫，詳細說明請參考本部 隱私權保護政策 及 個人資料用途說明。
- 如有問題請洽系統客服專線：04-24514369 或 Email 至 schpps-service@hyweb.com.tw，及相關業務人員。
- 系統客服專線服務時間：週一至週五 早上08:30-12:30 下午13:30-17:30。
- 其他業務流程可參考 送審流程說明圖。
- 註冊完成後，請等待貴校人事室啟用您的帳號後，系統會再發送帳號啟用通知信，點選啟用連結後，帳號方能啟用。

我已閱讀以上相關訊息

輸入資料，紅色*為必填，填寫完成後，請點選「下一步」按鈕。

註冊

1. 註冊說明 2. 填寫註冊資料(*為必填資料) 3. 送出註冊申請(*為必填資料)

帳號資料

*使用舊帳號 (請自行訂定使用舊帳號，僅允許英文字及數字6-30個字元)

*個人統一編號 (外籍人士暫無身分證號，請輸入僑留證號，港澳人士暫無身分證號或居留證號，請輸入香港身分證)

*出生日期 (原單:yyymmdd)

*電子郵件 (請避免收不到系統訊息，請填寫學校Email，未用職職仍可修改)

*確認電子郵件 (請勿直接複製上方Email)

其他資料

*姓名 (中文)

*英文名(First name) (請與護照相同) *英文姓(Last name) (請與護照相同)

*性別 男 女

郵遞區號 聯絡地址

*聯絡電話(公)

聯絡電話(宅)

手機電話

傳真

*個人常用信箱(email)

*聯絡傳真 撥號學校查詢

上一步 下一步

再次確認註冊資料，確認後存檔送出帳號申請。

註冊

1. 註冊說明 2. 填寫註冊資料(*為必填資料) 3. 送出註冊申請(*為必填資料)

帳號資料

*使用舊帳號

*個人統一編號 (外籍人士暫無身分證號，請輸入僑留證號，港澳人士暫無身分證號或居留證號，請輸入香港身分證)

*出生日期

*電子郵件 (請避免收不到系統訊息，請填寫學校Email，未用職職仍可修改)

*確認電子郵件

其他資料

*姓名 (中文)

*英文名(First name) (請與護照相同) *英文姓(Last name) (請與護照相同)

*性別 女

郵遞區號 聯絡地址

*聯絡電話(公)

聯絡電話(宅)

手機電話

傳真

*個人常用信箱(email)

*聯絡傳真

上一步 存檔

系統出現註冊成功之訊息，請等待單位人事室審核帳號。

系統訊息

註冊成功！請等待貴校人事室啟用您的帳號後，系統會再發送帳號啟用通知信！

Ok

經由註冊時填寫的服務機關學校的人事室審核通過後，會收到 E-mail 通知啟用帳號，請點選連結啟用帳號。

* 此信件為系統發出信件，請勿直接回覆，感謝您的配合。謝謝！ *
，您好：

您於教育部教師升審系統的帳號為：[redacted]，密碼為：[redacted]。

請點選此連結([http://\[redacted\]](http://[redacted]))

或複製連結至網址列轉頁，以啟用此帳戶及密碼。並於第一次登入後修改密碼。
教育部教師升審系統(<https://www.schprs.edu.tw/>)

若有其他問題請洽管理者，謝謝

聯絡電話：[redacted]

Email：[redacted]

輸入資料，紅色*為必填，填寫完成後，請點選「帳號啟用」按鈕。

▶ 系統管理 > 帳號啟用

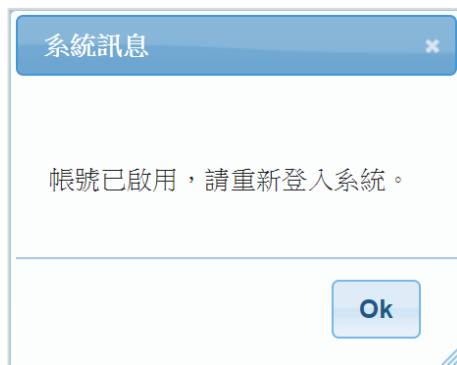
帳號資料 (*為必填資料)

*使用者帳號

帳號啟用

取消

出現此訊息表示帳號已成功啟用，可直接登入系統。



二、查詢帳號申請進度

點選「查詢帳號申請進度」文字。

發佈日期	標題
107/07/24	本系統於104年4月12日(星期日)下午17時起至22時暫停服務(無法填寫履歷表及上傳)
103/12/23	人事室取消送審通報操作說明
103/12/09	教師送審通報系統--舊系統將於103年12月31日(星期三)關閉
103/09/16	系統客服可協助事項
103/09/16	教師個人資料修改
103/08/22	舊版大專教師送審通報系統網址

輸入資料，紅色*為必填，填寫完成後，請點選「查詢」按鈕。

*身分別: 大專教師帳號

*姓名: []

*個人統一編號: [] (外籍人士若無身分證號，請輸入居留證號，港籍人士若無身分證號或居留證號，請輸入香港身分證)

*圖形驗證碼: 3577 重新產生驗證碼 []

查詢

系統會顯示個人資料與帳號狀態，如帳號狀態為啟用可正常使用系統。

查詢帳號申請進度

帳號狀態查詢

使用者帳號: []

姓名: []

個人統一編號: []

電子郵件: []

個人備用信箱(email): []

身分別: 大專送審人

服務學校/服務機關: []

帳號狀態: 啟用

建議處理方式: 帳號已啟用，已可使用本系統。

回首頁

帳號狀態若為停用，請洽系統顯示服務機關人事室，已協助重新啟用帳號。

查詢帳號申請進度	
帳號狀態查詢	
使用者帳號：	██████
姓名：	██████
個人統一編號：	██████
電子郵件：	██████████
個人備用信箱(email)：	██████████
身分別：	大專送審人
服務學校/服務機關：	██████
帳號狀態：	停用
建議處理方式：	帳號停用中，如有疑問請洽詢您所屬機關的人事室。
回首頁	

如系統出現：查無此人，請重新註冊帳號。

查詢帳號申請進度	
帳號狀態查詢	
使用者帳號：	
姓名：	
個人統一編號：	
電子郵件：	
個人備用信箱(email)：	
身分別：	
服務學校/服務機關：	
帳號狀態：	
建議處理方式：	

系統訊息

查無此人！

[Ok](#)

三、忘記密碼

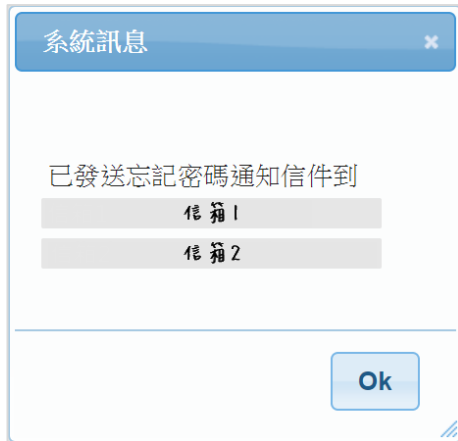
點選「忘記密碼」文字。

輸入資料，紅色*為必填，填寫完成後，請點選「下一步」按鈕。

驗證基本資料成功會先提示密碼第一個字及最後一個字。

選擇取回密碼方式：選擇註冊信箱，E-mail 信箱會收到重新配發新密碼的信件。

系統出現傳送信件之訊息，請至信箱收取密碼資訊。

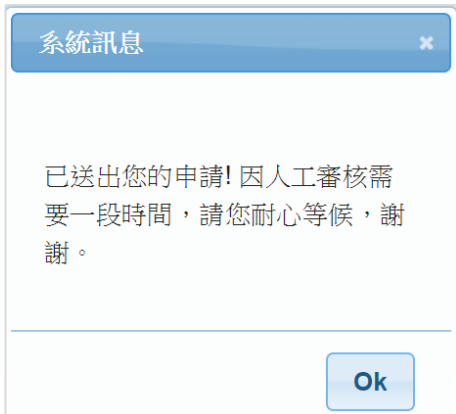


根據信箱上的資訊輸入帳號密碼，即可登入系統。

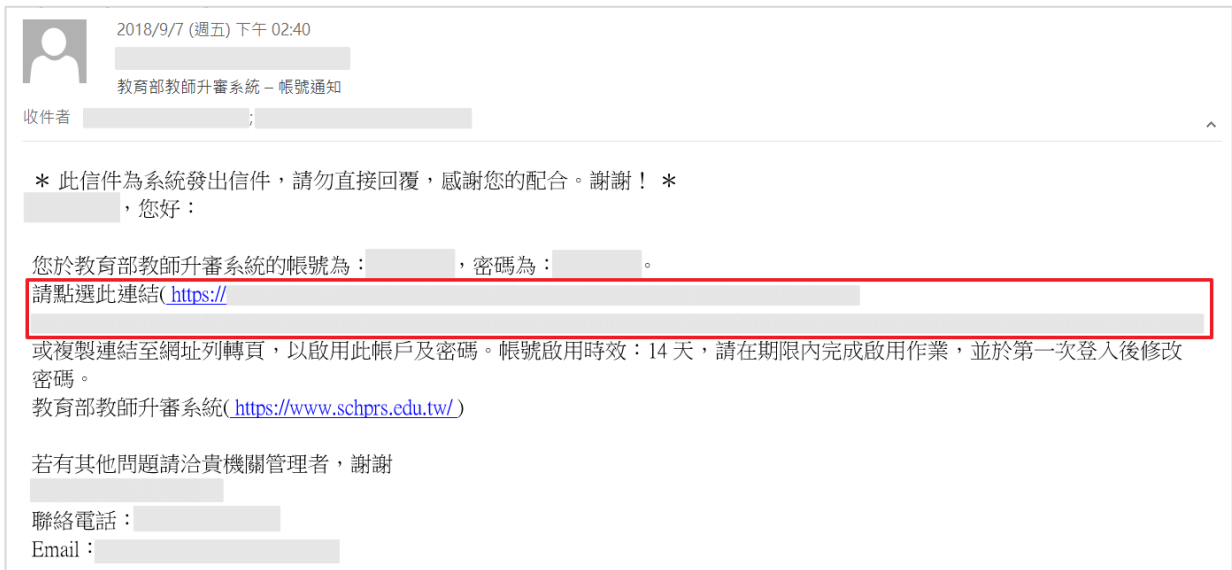


選擇取回密碼方式：人工審核，輸入 E-mail、電話及審核的學校，經由學校人事室審核後，收到 E-mail 通知新密碼。

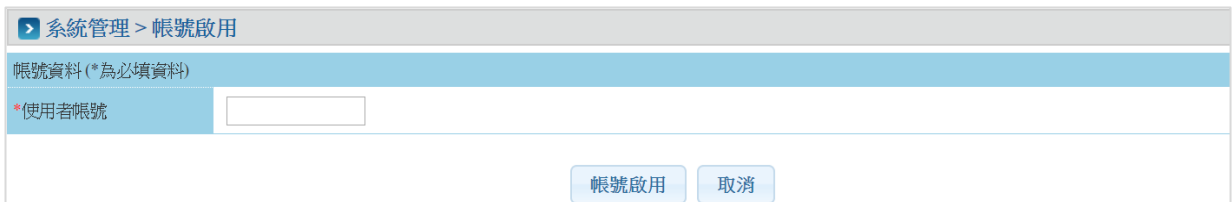
系統出現成功送出申請之訊息，請等待單位人事室審核資料。



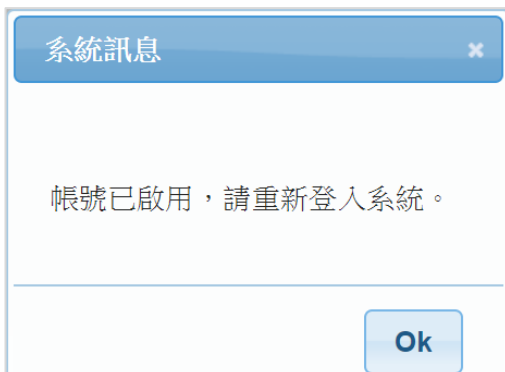
審核通過後系統會寄帳號開通連結至信箱，請點選連結開通帳號。



輸入資料，紅色*為必填，填寫完成後，請點選「帳號啟用」按鈕。



出現此訊息表示帳號已成功啟用，可直接重新登入系統。



四、登入

輸入帳號、密碼、驗證碼。

教育部高教司教師資格及學術審查科
大專教師送審通報系統

業務簡介 下載專區 問題諮詢 使用說明

最新消息

發佈日期	標題
107/10/11	帳號密碼教學手冊 (2018版)
107/09/13	本部將於107年9月19日、9月26日、10月3日及10月10日晚間7點至10點，進行資安及網路維護作業，造成各位不便，敬請見諒
106/11/06	使用者密碼強制更新
106/09/22	系統客服可協助事項
106/05/31	SSL憑證更新通知
106/05/16	因應106年2月1日審定辦法修改，系統已調整之功能(106-05-16更新)
106/04/24	因應資安升級，建議使用IE11或新版其他瀏覽器操作
106/04/14	本系統於106年4月25日起將不支援Windows XP使用者之申請
106/03/07	系統調閱歷史審核資料辦法
105/09/02	系統定期於每月1日及15日維護，維護時中午12:00~13:30系統暫停使用。
104/09/03	系統操作說明(送審人及人事室)

Records from 1 to 13 of 13

使用者登入

請輸入帳號

帳號

密碼

驗證碼

8383

重新產生驗證碼

登入 清除

忘記密碼 | 註冊
查詢帳號申請進度

首次登入或是超過 90 天未變更者，系統會強制修改密碼。

系統訊息

登入成功! 初次登入或密碼超過
90天未變更，請更新密碼!

Ok

輸入資料，* 為必填，填寫完成後，請點選「送出」按鈕。

密碼變更

初次登入或密碼超過90天未變更，請更新密碼!

*舊密碼:

*新密碼: (密碼長度需為12-20個字元，並且包含數字和一個大寫字元和一個小寫字元; 新密碼不能與舊密碼相同; 新密碼不得與前三次密碼相同)

*新密碼確認: (需與新密碼相同)

送出 取消

修改成功，請重新登入系統。

系統訊息

修改成功，請重新登入

Ok

五、填寫履歷表

點選「教師申請作業 > 填寫履歷表」功能。



點選「新增」按鈕。



點選「查詢學校」。



選擇任教學校。



選擇完任教學校，會代出任教學校的人事單位聯絡資訊，欲新增履歷表請點選「新增履歷表」按鈕。（如需使用舊制履歷表者，請貴校人事室單位協助回報至高等教育司學審科承辦人員）。

教師申請作業 > 填寫履歷表

請先選擇您要送審的學校

*送審學校

人事室聯絡資訊

請向貴校人事室確認您的系教評會時間。

新增履歷表 (適用系教評會時間於106-02-01以後)

選擇審查類別。

教師申請作業 > 填寫履歷表

審查申請

請選擇「審查類別」-「新增履歷表」，審查類別於選定後即無法修改，若不確定應選擇哪一種審查類別，請向貴校人事室確認。

選擇1. 審查類別

- 學位論文(文憑送審)
- 專門著作
- 作品及成就-藝術(藝術作品)
- 技術報告-應用科技(技術報告)
- 作品及成就-體育(體育成就)
- 技術報告-教學實務(教學實務研究)

舊制履歷表會有「參考資料」頁籤，無法更改送審學校。

教師申請作業 > 填寫履歷表

基本資料 | 學經歷資料 | 歷次送審資料 | 代表著作 | 參考著作 | **參考資料**

個人基本資料(如有修改個人相關資料，將於存檔時同步更新個人基本資料)

*中文姓名 *英文名 *英文姓

*身分證字號或外僑居留證統一證號 *性別 男 女 *生日 (民國yyyyMMdd)

*電話(公) 電話(宅) 手機

*電子郵件 住址

案件基本資料

*送審學校 審查類別 學位論文(文憑送審)

*科系別 科系別開窗找不到欲選擇的科系時，可選擇相近的科系別，於列印後手動修改履歷表紙本。

*送審資格 *專兼任別 *新聘或升等

新/舊制 法令依據

相關驗證文件

法令說明

備註：列印功能於本頁下方
 列印履歷表(教育部審查用)：教育部全部或部分授權自行審查教師資格者印1份，非教育部授權自行審查教師資格者印2份。
 列印履歷表(外審用)：依99年11月24日修正之專科以上學校教師資格審定辦法第27條規定，專門著作、體育成就證明、技術報告送審者，本部一次送三位學者專家審查(請印3份)；以作品、藝術成就證明送審者，本部一次送四位學者專家審查(請印4份)。

新制履歷表沒有「參考資料」頁籤，可以更改送審學校。

教師申請作業 > 送審進度查詢

基本資料	學經歷資料	歷次送審資料	代表著作	參考著作	
個人基本資料(如有修改個人相關資料，將於存檔時同步更新個人基本資料)					
*中文姓名	<input type="text"/>	*英文名	<input type="text"/>	*英文姓	<input type="text"/>
*身分證字號或外僑居留證統一證號	<input type="text"/>	*性別	<input type="radio"/> 男 <input checked="" type="radio"/> 女	*生日	<input type="text"/> (民國yyyMMdd)
*電話(公)	<input type="text"/>	電話(宅)	<input type="text"/>	手機	<input type="text"/>
*電子郵件	<input type="text"/>	住址	<input type="text"/>		
案件基本資料					
*送審學校	<input type="text"/>	查詢學校	審查類別	學位論文(文憑送審)	重選審查類別
*科系別	<input type="text"/>	查詢科系	科系別開窗找不到欲選擇的科系時，可選擇相近的科系別，於列印後手動修改履歷表紙本。		
*送審資格	== 請選擇 ==	*專兼任別	== 請選擇 ==	*新聘或升等	== 請選擇 ==
新/舊制		法令依據			
相關驗證文件					
法令說明					

備註：列印功能於本頁下方
列印履歷表(教育部審查用)：教育部全部或部分授權自行審查教師資格者印1份，非教育部授權自行審查教師資格者印2份。
列印履歷表(外審用)：印3份。現行專科以上學校教師資格審定辦法規定，以專門著作、作品、成就證明、技術報告送審者，由本部送3位學者專家審查。

暫存 送出 返回

依序填寫基本資料。

教師申請作業 > 送審進度查詢

基本資料	學經歷資料	歷次送審資料	代表著作	參考著作	
個人基本資料(如有修改個人相關資料，將於存檔時同步更新個人基本資料)					
*中文姓名	<input type="text"/>	*英文名	<input type="text"/>	*英文姓	<input type="text"/>
*身分證字號或外僑居留證統一證號	<input type="text"/>	*性別	<input type="radio"/> 男 <input checked="" type="radio"/> 女	*生日	<input type="text"/> (民國yyyMMdd)
*電話(公)	<input type="text"/>	電話(宅)	<input type="text"/>	手機	<input type="text"/>
*電子郵件	<input type="text"/>	住址	<input type="text"/>		
案件基本資料					
*送審學校	<input type="text"/>	查詢學校	審查類別	學位論文(文憑送審)	重選審查類別
*科系別	<input type="text"/>	查詢科系	科系別開窗找不到欲選擇的科系時，可選擇相近的科系別，於列印後手動修改履歷表紙本。		
*送審資格	== 請選擇 ==	*專兼任別	== 請選擇 ==	*新聘或升等	== 請選擇 ==
新/舊制		法令依據			
相關驗證文件					
法令說明					

備註：列印功能於本頁下方
列印履歷表(教育部審查用)：教育部全部或部分授權自行審查教師資格者印1份，非教育部授權自行審查教師資格者印2份。
列印履歷表(外審用)：印3份。現行專科以上學校教師資格審定辦法規定，以專門著作、作品、成就證明、技術報告送審者，由本部送3位學者專家審查。

暫存 送出 返回

填寫學經歷資料。

教師申請作業 > 送審進度查詢

基本資料	學經歷資料	歷次送審資料	代表著作	參考著作
*學術專長	<input type="text"/>			<input type="button" value="查詢學術專長"/>
*任教科目一	<input type="text"/>	時數	<input type="text"/>	(小時/週)
任教科目二	<input type="text"/>	時數	<input type="text"/>	(小時/週)
大專以上學歷(請從最高學歷寫到最低學歷,如為國外學歷請照原語言填入不需翻譯)				
1				
學校名稱	<input type="text"/>	科系別	<input type="text"/>	<input type="radio"/> 最高學位
學位名稱	<input type="text"/>	國家或地區	== 請選擇 == ▾	
修業起迄年月	<input type="text"/>	民國yyymm	~	<input type="text"/>
			授予學位年月	<input type="text"/>
				民國yyymm
2				
學校名稱	<input type="text"/>	科系別	<input type="text"/>	<input type="radio"/> 最高學位
學位名稱	<input type="text"/>	國家或地區	== 請選擇 == ▾	
修業起迄年月	<input type="text"/>	民國yyymm	~	<input type="text"/>
			授予學位年月	<input type="text"/>
				民國yyymm
3				
學校名稱	<input type="text"/>	科系別	<input type="text"/>	<input type="radio"/> 最高學位
學位名稱	<input type="text"/>	國家或地區	== 請選擇 == ▾	
修業起迄年月	<input type="text"/>	民國yyymm	~	<input type="text"/>
			授予學位年月	<input type="text"/>
				民國yyymm
論文名稱				
碩士論文名稱	<input type="text"/>		指導教授	<input type="text"/>
博士論文名稱	<input type="text"/>		指導教授	<input type="text"/>
現職與經歷(最多5筆資料)				
1				
服務機關名稱	<input type="text"/>	職別	<input type="text"/>	專兼任 <input type="radio"/> == 請選擇 == ▾
任職起迄年月	<input type="text"/>	民國yyymm	~	<input type="text"/>
			合計年資	<input type="text"/>
				年 <input type="text"/>
				月 <input type="text"/>
2				
服務機關名稱	<input type="text"/>	職別	<input type="text"/>	專兼任 <input type="radio"/> == 請選擇 == ▾
任職起迄年月	<input type="text"/>	民國yyymm	~	<input type="text"/>
			合計年資	<input type="text"/>
				年 <input type="text"/>
				月 <input type="text"/>
3				
服務機關名稱	<input type="text"/>	職別	<input type="text"/>	專兼任 <input type="radio"/> == 請選擇 == ▾
任職起迄年月	<input type="text"/>	民國yyymm	~	<input type="text"/>
			合計年資	<input type="text"/>
				年 <input type="text"/>
				月 <input type="text"/>
4				
服務機關名稱	<input type="text"/>	職別	<input type="text"/>	專兼任 <input type="radio"/> == 請選擇 == ▾
任職起迄年月	<input type="text"/>	民國yyymm	~	<input type="text"/>
			合計年資	<input type="text"/>
				年 <input type="text"/>
				月 <input type="text"/>
5				
服務機關名稱	<input type="text"/>	職別	<input type="text"/>	專兼任 <input type="radio"/> == 請選擇 == ▾
任職起迄年月	<input type="text"/>	民國yyymm	~	<input type="text"/>
			合計年資	<input type="text"/>
				年 <input type="text"/>
				月 <input type="text"/>
備註：列印功能於本頁下方				
列印履歷表(教育部審用)：教育部全部或部分授權自行審查教師資格者印1份，非教育部授權自行審查教師資格者印2份。				
列印履歷表(外審用)：印3份。現行專科以上學校教師資格審定辦法規定，以專門著作、作品、成就證明、技術報告送審者，由本部送3位學者專家審查。				
<input type="button" value="暫存"/> <input type="button" value="送出"/> <input type="button" value="返回"/>				

填寫歷次送審資料。

教師申請作業 > 送審進度查詢

基本資料 學經歷資料 **歷次送審資料** 代表著作 參考著作

已審定之最高等級教師資格

* 等級 證書字號 字第 號 起審年月 民國yyymm

最近3次送審各級教師資格之代表著作名稱

* 最近一次送審資料: 有 無

1

著作名稱	<input type="text"/>	送審等級	<input type="text" value="== 請選擇 =="/>
審定年月	<input type="text"/> 民國yyymm	是否通過	<input type="text" value="== 請選擇 =="/>

2

著作名稱	<input type="text"/>	送審等級	<input type="text" value="== 請選擇 =="/>
審定年月	<input type="text"/> 民國yyymm	是否通過	<input type="text" value="== 請選擇 =="/>

3

著作名稱	<input type="text"/>	送審等級	<input type="text" value="== 請選擇 =="/>
審定年月	<input type="text"/> 民國yyymm	是否通過	<input type="text" value="== 請選擇 =="/>

備註：列印功能於本頁下方
 列印履歷表(教育部審查用)：教育部全部或部分授權自行審查教師資格者 印 1 份，非教育部授權自行審查教師資格者印 2 份。
 列印履歷表(外審用)：印 3 份。現行專科以上學校教師資格審定辦法規定，以專門著作、作品、成就證明、技術報告送審者，由本部送3位學者專家審查。

填寫代表著作。代表著作只能新增一筆，依據不同的審查類別，可新增的代表著作類別不同。請點「新增」按鈕。

教師申請作業 > 送審進度查詢

基本資料 學經歷資料 歷次送審資料 **代表著作** 參考著作

代表著作(新增資料後，請務必再點一次下方的「暫存」按鈕，系統才會儲存資料。)

排序	刪除	編輯	著作類型	代表著作名稱	所屬學術領域

備註：列印功能於本頁下方
 列印履歷表(教育部審查用)：教育部全部或部分授權自行審查教師資格者 印 1 份，非教育部授權自行審查教師資格者印 2 份。
 列印履歷表(外審用)：印 3 份。現行專科以上學校教師資格審定辦法規定，以專門著作、作品、成就證明、技術報告送審者，由本部送3位學者專家審查。

不同的審查類別，可新增的代表著作類別不同。

	文憑送審	專門著作	藝術作品	技術報告	體育成就	教學實務研究
01.期刊論文	✓	✓				✓
02.專書	✓	✓				✓
03.專書章節	✓	✓				✓
04.研討會論文	✓	✓				✓
05.碩博士論文	✓					
06.藝術作品	✓		✓			
07.技術報告	✓			✓		
08.體育成就證明	✓				✓	
09.學術實務研究報告	✓					
10.教學實務研究報告						✓

選擇類別後，點選「下一步」。

輸入資料，紅色*為必填，填寫完成後，請點選「新增」按鈕。

新增完成代表著作。



教師申請作業 > 送審進度查詢

基本資料 學經歷資料 歷次送審資料 **代表著作** 參考著作

新增

代表著作(新增資料後，請務必再點一次下方的「暫存」按鈕，系統才會儲存資料。)

排序	刪除	編輯	著作類型	代表著作名稱	所屬學術領域
1	刪除	編輯	期刊論文		教育類科學術專長分類

填寫代表著作。非自審案參考著作只能新增四筆，請詢問服務機關人事室相關資訊。請點「新增」按鈕。



教師申請作業 > 送審進度查詢

基本資料 學經歷資料 歷次送審資料 代表著作 **參考著作**

新增 若您的案件是非自審案件，請勿填寫超過4篇參考著作，若不清楚您的送審案件情況請洽詢貴校人事室。

參考著作(您可透過滑鼠直接拖曳資料修改著作排序，新增資料或修改排序後，請務必點擊下方的「暫存」按鈕，系統才會儲存資料。)

排序	刪除	編輯	著作類型	參考著作名稱	所屬學術領域科目
----	----	----	------	--------	----------

備註：列印功能於本頁下方
列印履歷表(教育部審查用)：教育部全部或部分授權自行審查教師資格者印1份，非教育部授權自行審查教師資格者印2份。
列印履歷表(外審用)：印3份。現行專科以上學校教師資格審定辦法規定，以專門著作、作品、成就證明、技術報告送審者，由本部送3位學者專家審查。

暫存 送出 返回

選擇類別後，點選「下一步」。



教師申請作業 > 送審進度查詢

基本資料 學經歷資料 歷次送審資料 代表著作

新增 若您的案件是非自審案件，請勿填寫超過4篇參考著作

參考著作(您可透過滑鼠直接拖曳資料修改著作排序，新增資料到

排序	刪除	編輯	著作類型	參考著作名稱	所屬學術領域科目
----	----	----	------	--------	----------

新增參考著作，請選擇類別

- 期刊論文
- 專書
- 專書章節
- 研討會論文
- 碩博士論文
- 藝術作品
- 技術報告
- 體育成就證明
- 教學實務研究報告

下一步 關閉

輸入資料，紅色*為必填，填寫完成後，請點選「新增」按鈕。

新增參考著作

此為測試資料

教師申請作業 > 送審進度查詢

著作類型	期刊論文		
*論文名稱	<input type="text"/>		
期刊名稱	<input type="text"/>	期刊卷期	<input type="text"/>
*所屬學術領域科目	教育	*接受/出版刊登時間	已出版 1001 (民國yyymm)
所用語文	== 請選擇 ==	*字數	111111 合著者姓名 <input type="text"/>

完成新增參考著作資料。

教師申請作業 > 送審進度查詢

基本資料 | 學經歷資料 | 歷次送審資料 | 代表著作 | **參考著作**

新增 若您的案件是非自審案件，請勿填寫超過4篇參考著作，若不清楚您的送審案件情況請洽詢貴校人事室。

參考著作(您可透過滑鼠直接拖曳資料修改著作排序，新增資料或修改排序後，請務必點擊下方的「暫存」按鈕，系統才會儲存資料。)

排序	刪除	編輯	著作類型	參考著作名稱	所屬學術領域科目
1	刪除	編輯	期刊論文	<input type="text"/>	教育

欲調整資料順序。

教師申請作業 > 送審進度查詢

基本資料 | 學經歷資料 | 歷次送審資料 | 代表著作 | **參考著作**

新增 若您的案件是非自審案件，請勿填寫超過4篇參考著作，若不清楚您的送審案件情況請洽詢貴校人事室。

參考著作(您可透過滑鼠直接拖曳資料修改著作排序，新增資料或修改排序後，請務必點擊下方的「暫存」按鈕，系統才會儲存資料。)

排序	刪除	編輯	著作類型	參考著作名稱	所屬學術領域科目
1	刪除	編輯	期刊論文	測試論文名稱1	教育
2	刪除	編輯	期刊論文	測試論文名稱2	教育

直接拖曳資料上下移動即可排序資料位置。

教師申請作業 > 送審進度查詢

基本資料 | 學經歷資料 | 歷次送審資料 | 代表著作 | **參考著作**

新增 若您的案件是非自審案件，請勿填寫超過4篇參考著作，若不清楚您的送審案件情況請洽詢貴校人事室。

參考著作(您可透過滑鼠直接拖曳資料修改著作排序，新增資料或修改排序後，請務必點擊下方的「暫存」按鈕，系統才會儲存資料。)

排序	刪除	編輯	著作類型	參考著作名稱	所屬學術領域科目
2	刪除	編輯	期刊論文	測試論文名稱2	教育
1	刪除	編輯	期刊論文	測試論文名稱1	教育

填寫參考資料(舊制履歷表才需填寫)。

教師申請作業 > 填寫履歷表

此為測試資料

基本資料 學經歷資料 歷次送審資料 代表著作 參考著作 參考資料

參考資料(僅需列表, 無需檢附資料報部)

測試資料第一行
測試資料第二行
測試資料第三行

備註: 列印功能於本頁下方
列印履歷表(教育部審查用): 教育部全部或部分授權自行審查教師資格者印 1 份, 非教育部授權自行審查教師資格者印 2 份。
列印履歷表(外審用): 依 99 年 11 月 24 日修正之專科以上學校教師資格審定辦法第 27 條規定, 專門著作、體育成就證明、技術報告送審者, 本部一次送三位學者專家審查(請印 3 份); 以作品、藝術成就證明送審者, 本部一次送四位學者專家審查(請印 4 份)。

暫存 送出 返回 列印教育部審查用履歷表 列印外審用履歷表

點選「暫存」暫時儲存資料或「送出」將送審案件送至人事室審核。

確認視窗

請確認是否儲存?

行審查教師資格者印 1 份, 非教育部授權自行審查教師資格者印 2 份。
學校教師資格審定辦法第 27 條規定, 專門著作、體育成就證明、技術報告送審者, 本部一次送三位學者專家審查(請印 3 份); 以作品、藝術成就證明送審者, 本部一次送四位學者專家審查(請印 4 份)。

確認 取消

暫存 送出 返回 列印教育部審查用履歷表 列印外審用履歷表

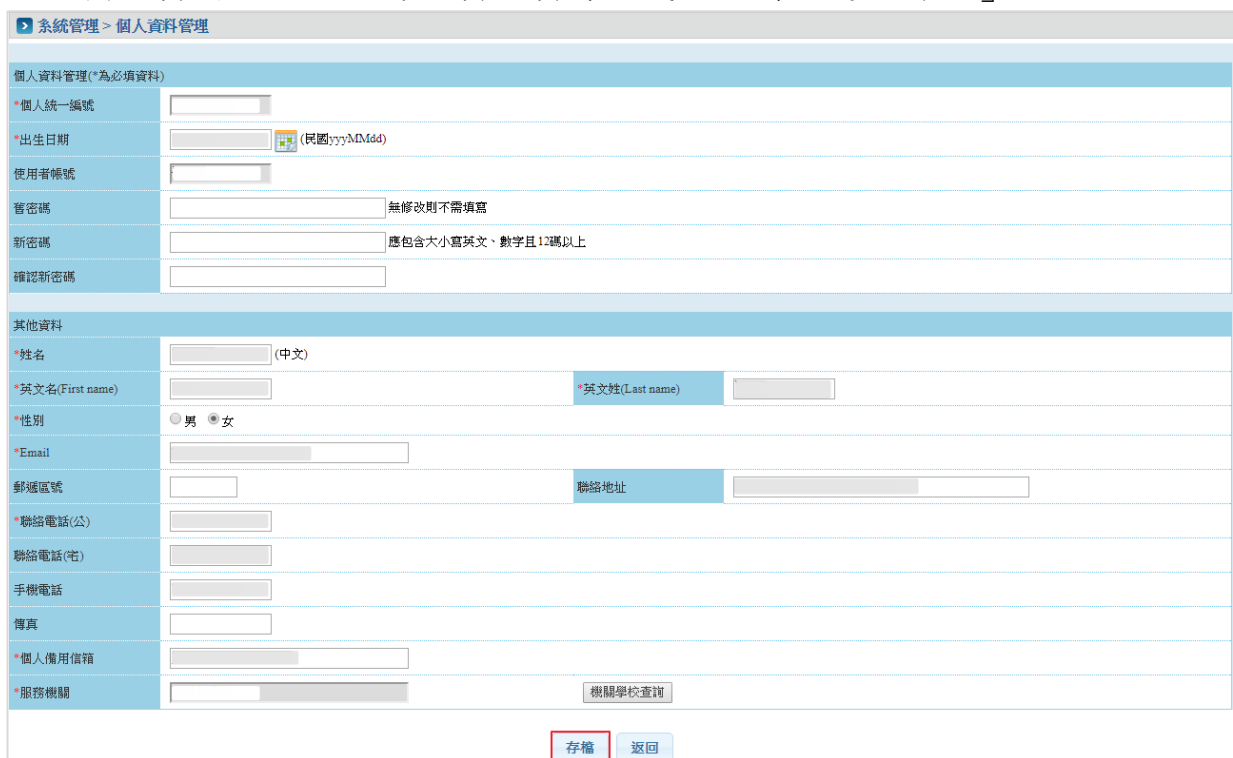
六、個人資料管理

點選「系統管理 > 個人資料管理」功能。



The screenshot shows the top navigation bar of the '大專教師送審通報系統' (University Teacher Submission and Review System). The main title is '教育部高教司教師資格及學術審查科' (Ministry of Education, Higher Education Division, Teacher Qualification and Academic Review Department). The current user is identified as '建檔人：' (Registered User:). There are buttons for '編輯' (Edit) and '登出' (Logout). The navigation menu includes '業務簡介' (Service Introduction), '問題諮詢' (Problem Consultation), '使用說明' (Usage Instructions), '教師申請作業' (Teacher Application Process), '系統管理' (System Management), and '滿意度調查' (Satisfaction Survey). The '系統管理' menu is expanded, and '個人資料管理' (Personal Information Management) is highlighted with a red box.

輸入資料，紅色*為必填，填寫完成後，請點選「存檔」。



The screenshot shows the '個人資料管理' (Personal Information Management) form. The form is divided into two sections: '個人資料管理(*為必填資料)' (Personal Information Management (*Required Fields)) and '其他資料' (Other Information). The '個人資料管理' section includes fields for: *個人統一編號 (Personal ID Number), *出生日期 (Date of Birth) with a calendar icon and format '(民國)yyMMdd', 使用者帳號 (User Account), 舊密碼 (Old Password) with a note '無修改則不需填寫' (No need to fill if no change), 新密碼 (New Password) with a note '應包含大小寫英文、數字且12碼以上' (Should contain uppercase and lowercase English letters, numbers, and be 12 characters or more), and 確認新密碼 (Confirm New Password). The '其他資料' section includes: *姓名 (Name) with '(中文)' (Chinese) label, *英文名(First name) (English Name), *英文姓(Last name) (English Surname), *性別 (Gender) with radio buttons for '男' (Male) and '女' (Female), *Email, 郵遞區號 (Postal Code), 聯絡地址 (Contact Address), *聯絡電話(公) (Public Contact Phone), 聯絡電話(宅) (Home Contact Phone), 手機電話 (Mobile Phone), 傳真 (Fax), *個人備用信箱 (Personal Backup Mailbox), and *服務機關 (Service Agency) with a '機關學校查詢' (Agency/School Query) button. At the bottom right, there are buttons for '存檔' (Save) and '返回' (Return). The '存檔' button is highlighted with a red box.

七、電子教師證書下載流程說明

登入大專教師送審通報系統後，游標移至教師申請作業，點選下載電子證書。



點擊下載。

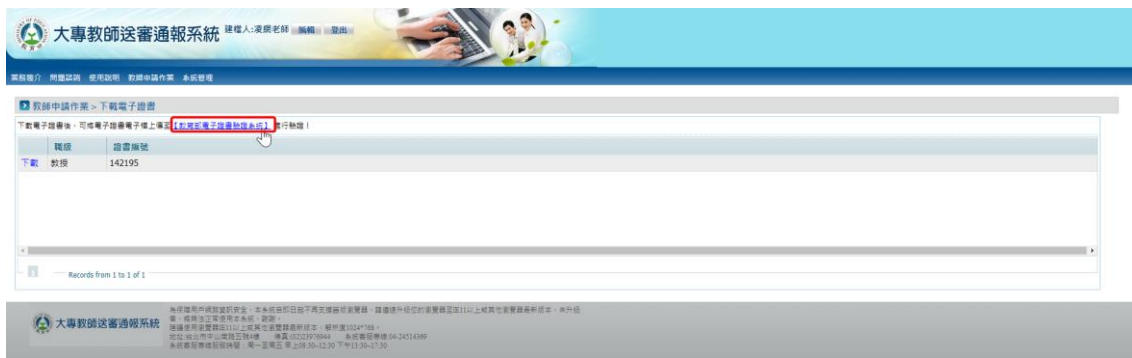


下載後點開檔案，電子證書如下圖。



八、教育部電子證書驗證系統

教師於下載電子證書後，可透過教育部電子證書驗證系統確認證書是否有效。



進入頁面後，上傳電子證書檔案



點選進行驗證




驗證成功即該證書為合法證書(並未撤回、撤銷)。

教育部電子證書驗證系統

關於 證書驗證 最新消息 常見問題 發證單位 EN

電子證書驗證

1 選擇證書 2 上傳狀態 3 驗證結果


驗證成功
此電子證書已受教育部認證為合法證書
[上傳其他檔案](#)

如何驗證教育部電子證書？

1 上傳電子證書 2 確認電子證書上傳狀態 3 電子證書驗證結果

參、人事室功能說明

一、待辦事項

點選「送審通報作業 > 待辦事項」功能。



查看目前待收件、待處理、教育部退件、待審教師帳號及待審教師忘記密碼等各项目的案件筆數。

送審通報作業 > 人事室待辦事項	
代辦事項	
待收件筆數：	1
待處理筆數：	0
教育部退件筆數：	0
待審教師帳號：	0
待審教師忘記密碼	0

二、審核教師帳號

點選「送審通報作業 > 人事室待辦事項 > 待審教師帳號」功能。

待收件筆數:	3
待處理筆數:	0
教育部退件筆數:	0
待審教師帳號:	1
待審教師忘記密碼:	0

或是點選「系統管理 > 教師帳號管理」功能，可查看目前待審核帳號。

學校代碼:	<input type="text"/>	學校名稱(中文):	<input type="text"/>
使用者帳號:	<input type="text"/>	姓名(中文):	<input type="text"/>
帳號狀態:	== 請選擇 ==		

點「審核」，查看並核對教師申請資料。

審核	申請時間	學校代碼	學校名稱(中文)	帳號	姓名(中文)	EMAIL	聯絡電話(公)	帳號狀態
審核	106-11-28							未啟用

進行帳號資料審核。

*個人統一編號	<input type="text"/>	(外籍人士給無身分證號，請輸入居留證號)
*出生日期	<input type="text"/>	
*EMAIL	<input type="text"/>	(為避免收不到系統訊息，請填寫學校Email，未來調職仍可修改)
*姓名	<input type="text"/>	(中文)
*英文名	<input type="text"/>	*英文姓 <input type="text"/>
*性別	<input type="text"/>	女
郵遞區號	<input type="text"/>	聯絡地址 <input type="text"/>
*聯絡電話(公)	<input type="text"/>	
聯絡電話(宅)	<input type="text"/>	
手機電話	<input type="text"/>	
傳真	<input type="text"/>	
*個人備用信箱	<input type="text"/>	
*服務機關	<input type="text"/>	

三、忘記密碼審核管理

點選「送審通報作業 > 人事室待辦事項 > 待審教師忘記密碼」功能。

待收件筆數:	3
待處理筆數:	0
教育部退件筆數:	0
待審教師帳號:	1
待審教師忘記密碼:	0

或是點選「系統管理 > 教師忘記密碼管理」功能，可查看目前待審教師忘記密碼案件。

審核	申請時間	姓名	EMAIL	聯絡電話(公)	審核狀態
審核	2017/03/29				未審核

點「審核」，查看並核對教師申請資料。

審核	申請時間	姓名	EMAIL	聯絡電話(公)	審核狀態
審核	2017/03/29				未審核

點「審核通過」，系統發送通知郵件至該帳號之 Email。

*個人統一編號	<input type="text"/>	(外籍人士若無身分證號，請輸入居留證號)
*出生日期	<input type="text"/>	
*EMAIL	<input type="text"/>	(為避免收不到系統訊息，請填寫學校Email，未來調職仍可修改)
*姓名	<input type="text"/>	(中文)
*英文名	<input type="text"/>	*英文姓 <input type="text"/>
*性別	<input type="text"/>	
郵遞區號	<input type="text"/>	聯絡地址 <input type="text"/>
*聯絡電話(公)	<input type="text"/>	
聯絡電話(宅)	<input type="text"/>	
手機電話	<input type="text"/>	
傳真	<input type="text"/>	
*個人備用信箱	<input type="text"/>	
*服務機關	<input type="text"/>	

四、停用帳號審核管理

點選「系統管理 > 教師帳號管理」功能。

The screenshot shows the 'System Management' menu with 'Teacher Account Management' selected. Below the menu is a search form with fields for 'School Code', 'School Name (Chinese)', 'Account Number', and 'Name (Chinese)', along with a 'Search' button.

點選「案件狀態>停用」，可查看目前已停用教師帳號案件。

The screenshot shows the 'Teacher Account Management' interface with the 'Suspended' status selected in the dropdown menu. The search form is visible, and a 'Search' button is present.

點「審核」，查看並核對教師申請資料。

審核	申請時間	學校代碼	學校名稱(中文)	帳號	姓名(中文)	EMAIL	聯絡電話(公)	帳號狀態
審核	109-06-10							停用

點「審核通過」，系統發送通知郵件至該帳號之 Email。

The screenshot shows the 'Review Passed' form with fields for 'Personal ID Number', 'Date of Birth', 'Email', 'Name', 'English Name', 'Gender', 'Postal Code', 'Contact Address', 'Public Contact Phone', 'Home Contact Phone', 'Mobile Phone', 'Fax', 'Personal Mailbox', and 'Service Agency'. There are 'Review Passed' and 'Return' buttons at the bottom.

五、收件作業

點選「送審通報作業 > 人事室待辦事項 > 待收件筆數」功能。

送審通報作業 列印/報表 系統管理

人事室待辦事項

人事室收件作業 業 > 人事室收件作業

查詢送審進度

待收件筆數：	1
待處理筆數：	0
教育部退件筆數：	0
待審教師帳號：	1
待審教師忘記密碼：	1

返回

或選「送審通報作業 > 人事室收件作業」功能，查詢目前尚未收件的送審案件。

送審通報作業 列印/報表 系統管理

人事室待辦事項

人事室收件作業 業 > 人事室收件作業

查詢送審進度

姓名：	<input type="text"/>
身分證字號：	<input type="text"/>
送審等級：	== 請選擇 == ▾
審查類別：	== 請選擇 == ▾

查詢 清空 返回

勾選欲收件的案件點「確認收件」。

送審通報作業 > 人事室收件作業

全選

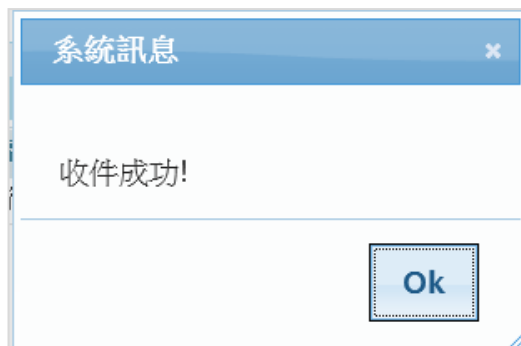
收件作業列表

勾選	審定辦法	姓名	身分證字號	出生年月日	審查類別	送審等級	專兼任別	新聘/升等	著作名稱
<input type="checkbox"/>	新制(適用系教評會時				學位論文(文憑送	講師	專任	新聘	

Records from 1 to 1 of 1

確認收件 重新查詢

系統會跳出成功收件之訊息。



六、審查案件

點選「送審通報作業 > 人事室待辦事項 > 待處理筆數」功能。

The screenshot shows the '送審通報作業' (Review Notification Operation) menu with '人事室待辦事項' (HR Pending Items) selected. The page title is '業 > 人事室待辦事項'. The main content area displays a summary of pending items:

待收件筆數：	1
待處理筆數：	1
教育部退件筆數：	0
待審教師帳號：	1
待審教師忘記密碼	1

A '返回' (Return) button is located at the bottom right of the page.

或點選「送審通報作業 > 查詢送審資料」功能，查詢欲審核案件。

The screenshot shows the '送審通報作業' (Review Notification Operation) menu with '查詢送審進度' (Query Review Progress) selected. The page title is '業 > 查詢送審進度'. The form contains the following fields:

審查等級	== 請選擇 ==
審查類別	== 請選擇 ==
新聘或升等	== 請選擇 ==
審查進度	== 請選擇 ==
審定結果	== 請選擇 ==
送審日期(起)：	<input type="text"/> (民國yyMMdd) ~ <input type="text"/> (民國yyMMdd)
身分證字號：	<input type="text"/>
姓名：	<input type="text"/>

Buttons for '查詢' (Query), '清空' (Clear), and '返回' (Return) are located at the bottom of the form.

點選「編輯」。

The screenshot shows the '送審通報作業 > 查詢送審進度' page with a table of review cases. The '編輯' (Edit) button for the first case is highlighted with a red box.

序號	退回送審人/取消送審通報	編輯	審定辦法	送審人姓名	審查等級	審查類別	著作名稱	送審日
1	退回送審人	編輯	新制(適用系教評會時間		助教	學位論文(文憑送		

瀏覽送審資料，教師送審的資料內容只能瀏覽不能做修改。

送審通報作業 > 查詢送審進度

此為測試資料

基本資料	學歷歷資料	歷次送審資料	代表著作	參考著作	參考資料	學校評審結果
------	-------	--------	------	------	------	--------

個人基本資料(如欲修改個人相關資料，請至個人資料維護中調整)

中文姓名		英文名		英文姓	
身分證字號或外僑居留證統一證號		性別		生日	
電話(公)		電話(宅)		手機	
電子郵件		住址			

案件基本資料

*送審學校	<input type="text"/>	查詢學校	審查類別	學位論文(文憑送審)	
*科系別	教育學類	查詢科系	科系別開窗找不到欲選擇的科系時，可選擇相近的科系別，於列印後手動修改履歷表紙本。		
*送審資格	助理教授	*專兼任別	專任	*新聘或升等	新聘
新/舊制		法令依據	依教育人員任用條例第16條之1第 1	款送審者繳驗	

相關驗證文件 1. 博士學位證書 2. 現職聘書

第16-1條 助理教授應具有左列資格之一：
一、具有博士學位或其同等學歷證書，成績優良，並有專門著作者。
二、具有碩士學位或其同等學歷證書，曾從事與所習學科有關之研究工作、專門職業或職務四年以上，成績優良，並有專門著作者。
三、大學或獨立學院醫學系、中醫學系、牙醫學系畢業，擔任臨床工作九年以上，其中至少曾任醫學中心主治醫師四年，成績優良，並有專門著作者。
四、曾任講師三年以上，成績優良，並有專門著作者。

備註：列印功能於本頁下方
列印履歷表(教育部審用)：教育部全部或部分授權自行審查教師資格者印1份，非教育部授權自行審查教師資格者印2份。
列印履歷表(外審用)：印3份。現行專科以上學校教師資格審定辦法規定，以專門著作、作品、成就證明、技術報告送審者，由本部送3位學者專家審查。

暫存 送出 返回 列印新制教育部審用履歷表 列印新制外審用履歷表

點選「學校評審結果」，輸入資料後，點選「暫存」按鈕儲存資料或點選「送審」按鈕送出資料。

送審通報作業 > 查詢送審進度

基本資料	學歷歷資料	歷次送審資料	代表著作	參考著作	參考資料	學校評審結果
------	-------	--------	------	------	------	--------

法令依據

依教育人員任用條例第16條之1第 1 款送審者繳驗

1. 博士學位證書 2. 現職聘書

學校評審結果(系、院教評時間會影響送審案件為自審或非自審，請勿隨意更動。)

107 學年度第 學期(*必填，請輸入校教評會的學年度與學期)

系所科教評會 臨時 第 次會議 (民國yyyMMdd) 清除

院教評會 臨時 第 次會議 (民國yyyMMdd) 清除

校教評會 臨時 第 次會議 (民國yyyMMdd) (*必填) 清除

初審結果： 通過

*本案為新制審定辦法(適用系教評會時間於106-02-01以後)

教學服務成績(若無教學成績，請輸入0)

*原始分數： 輸入的值必須介在0-100且至多小數點兩位 *佔總成績比例(%)： 報部複審的送審案件，比例不可以填寫超過30，輸入的值必須介在0-10

備註：

備註：列印功能於本頁下方
列印履歷表(教育部審用)：教育部全部或部分授權自行審查教師資格者印1份，非教育部授權自行審查教師資格者印2份。
列印履歷表(外審用)：印3份。現行專科以上學校教師資格審定辦法規定，以專門著作、作品、成就證明、技術報告送審者，由本部送3位學者專家審查。

暫存 送出 返回 列印新制教育部審用履歷表 列印新制外審用履歷表

初審結果為「通過」點選「送出」後案件送至學審科，若初審結果為「不通過」直接由人事室結案。

學校評審結果(系、院教評時間會影響送審案件為自審或非自審，請勿隨意更動。)

107 學年度第 學期(*必填，請輸入校教評會的學年度與學期)

系所科教評會 臨時 第 次會議 (民國yyyMMdd) 清除

院教評會 臨時 第 次會議 (民國yyyMMdd) 清除

校教評會 臨時 第 次會議 (民國yyyMMdd) (*必填) 清除

初審結果：
 通過
 通過
 不通過
*本案為新制審定辦法(適用時間於106-02-01以後)

第一筆資料為初審「通過」結果，案件送至學審科，第二筆資料初審結果為「不通過」則直接由人事室結案。。

送審通報作業 > 查詢送審進度

送審案件列表

序號	退回送審人/取消送審通報	編輯	審定辦法	送審人姓名	審查等級	審查類別	著作名稱	送審日期	公文文號	審查進度
1	取消送審通報	檢視	新制(適用系教評會時		助教	技術報告-教學實	10605	106-11-28		送文學審科
2		檢視	舊制(適用系教評會時		講師	學位論文(文憑送	10603			人事室結案

七、退回履歷表與取消送審通報

請先確定此筆履歷表已收件，點選「送審通報作業 > 人事室待辦事項 > 待處理筆數」功能。

待收件筆數：	1
待處理筆數：	1
教育部退件筆數：	0
待審教師帳號：	1
待審教師忘記密碼：	1

或點選「送審通報作業>查詢送審資料」功能，查詢欲退件案件。

審查等級	== 請選擇 ==
審查類別	== 請選擇 ==
新聘或升等	== 請選擇 ==
審查進度	== 請選擇 ==
審定結果	== 請選擇 ==
送審日期起：	<input type="text"/> (民國yyMMdd) ~ <input type="text"/> (民國yyMMdd)
身分證字號：	<input type="text"/>
姓名：	<input type="text"/>

當送審案件仍在人事室時，送審案件為可編輯的狀態，可以點「退回送審人」退回給送審教師。

序號	退回送審人/取消送審通報	編輯	審定辦法	送審人姓名	審查等級	審查類別	著作名稱	送審日期
1	退回送審人	編輯	新制(適用系教評會時)		助教	學位論文(文憑送)	測試	

當案件一旦送審後，只能檢視案件內容，如果學審科尚未收件，可點「取消送審通報」將案件取消。

序號	退回送審人/取消送審通報	編輯	審定辦法	送審人姓名	審查等級	審查類別	著作名稱	送審日期
1	取消送審通報	檢視	新制(適用系教評會時)		講師	學位論文(文憑送)		107-12-2
2		檢視	新制(適用系教評會時)		助理教授	學位論文(文憑送)		107-12-2

八、人事室初審結果修改

初審結果為「不通過」，欲修改結案之履歷表。點選「送審通報作業 > 查詢送審進度」功能，尋找欲修改之履歷表。

送審通報作業 列印報表 系統管理

人事室待辦事項
人事室收件作業
查詢送審進度

業 > 查詢送審進度

審查等級 == 請選擇 ==
審查類別 == 請選擇 ==
新聘或升等 == 請選擇 ==
審查進度 == 請選擇 ==
審定結果 == 請選擇 ==
送審日期起： (民國yyMMdd) ~ (民國yyMMdd)
身分證字號：
姓名：

查詢 清空 返回

點選「檢視」。

送審通報作業 > 查詢送審進度

送審案件列表

序號	退回送審人/取消送審通報	編輯	審定辦法	送審人姓名	審查等級	審查類別	著作名稱	送審日期
1		檢視	新制(適用系教評會時)		教授	作品及成就-體育(106-10-27

進入後點選「重新審查」按鈕。

第18條 教授應具有下列資格之一：
一、具有博士學位或其同等學歷證書，曾從事與所習學科有關之研究工作、專門職業或職務八年以上，有創作或發明，在學術上有重要貢獻或重要專門著作者。
二、曾任副教授三年以上，成績優良，並有重要專門著作者。

備註：列印功能於本頁下方
列印履歷表(教育部審查用)：教育部全部或部分授權自行審查教師資格者印1份，非教育部授權自行審查教師資格者印2份。
列印履歷表(外審用)：印3份。現行專科以上學校教師資格審定辦法規定，以專門著作、作品、成就證明、技術報告送審者，由本部選3位學者專家審查。

返回 列印新制教育部審查履歷表 列印新制外審履歷表 重新審查

輸入「重新審查原因」，點選「確定」按鈕。

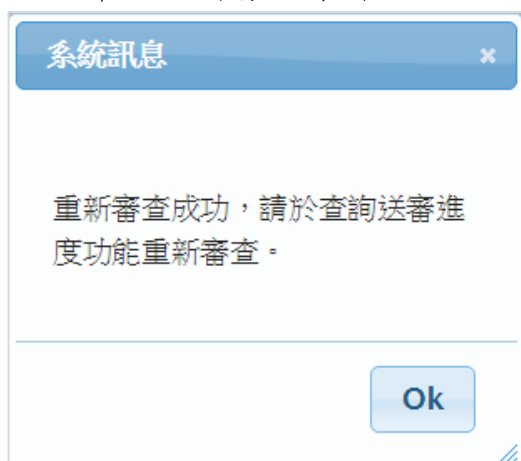
輸入不通過原因

輸入重新審查原因

*重新審查原因：

確認 關閉

即可重新審查案件。



九、個人資料管理

點選「系統管理 > 個人資料管理」功能。



輸入資料，紅色*為必填，填寫完成後，請點選「存檔」按鈕。

The screenshot shows the '個人資料管理' (Personal Information Management) form. The form title is '個人資料管理(*為必填資料)'. The form fields are:

學校名稱	<input type="text"/>
使用者帳號	<input type="text"/>
舊密碼	<input type="password"/> 無修改則不需填寫
新密碼	<input type="password"/> 應包含大小寫英文、數字且12碼以上
確認新密碼	<input type="password"/>
*中文姓名	<input type="text"/>
*Email	<input type="text"/>
*個人備用信箱	<input type="text"/>
*聯絡電話(公)	<input type="text"/>

At the bottom of the form, there are two buttons: '存檔' (Save) and '返回' (Back).

十、電子證書確認流程

人事室需透過系統使用「證書確認作業」，進行電子教師證書的內容確認。

- 登入系統>送審通報作業>證書確認作業>輸入公文文號

大專教師送審通報系統 建檔人: 人事室

送審通報作業 列印/編寫 系統管理 [學業平台]查核送審作業 學校法令與相關資源

送審通報作業 > 證書確認作業

證書確認作業查詢

*核定公文文號: 112999995

操作 **查詢**

尚未確認(0/0) 已確認(0/0)

全選 確認

*僅顯示「審定通過」且「支援電子證書」之案件

姓名	身分證號	生日	性別	審定等級	審定類別	學校代碼	送審學校	起資年月	證書字號
No Records Found									

No Records Found

- 下圖為查詢結果

大專教師送審通報系統 建檔人: 學校人事室

送審通報作業 列印/編寫 系統管理 [學業平台]查核送審作業 學校法令與相關資源

送審通報作業 > 證書確認作業

證書確認作業查詢

*核定公文文號: 112999995

操作 **查詢**

尚未確認(1/2) 已確認(1/2)

全選 確認

*僅顯示「審定通過」且「支援電子證書」之案件

姓名	身分證號	生日	性別	審定等級	審定類別	學校代碼	送審學校	起資年月	證書字號
<input checked="" type="checkbox"/> 老師	L12	78	男	副教授	專門著作-學術/教學實踐	9995	大學	111/12	143626 瀏覽證書

Records from 1 to 1 of 1

➤ 點選「瀏覽證書」確認資料



➤ 請確認電子證書資料無誤



➤ 確認無誤後，點選該筆資料左側方框勾選，勾選後按下「確認」

大專教師送審通報系統 建檔人: 凌縵學校人事室趙O亮 編輯 退出

送審通報作業 列印報表 系統管理 [學備平台] 稽核送審作業 學備法令相關資訊

送審通報作業 > 證書確認作業

證書確認作業查詢

*核定公文文號: 112999995

操作

尚未確認(1/2) 已確認(1/2)

全選 確認

*僅顯示「審定通過」且「支援電子證書」之案件

姓名	身分證號	生日	性別	審查等級	審查類別	學校代碼	送審學校	起算年月	證書字號		
<input checked="" type="checkbox"/>	老師	L12	78	男	副教授	專門著作-學術/教學實踐	9995	大學	111/12	143626	瀏覽證書

Records from 1 to 1 of 1

140.111.12.90 顯示
已勾選1筆，請問是否確認?

確定 取消

大專教師送審通報系統 建檔人: 凌縵學校人事室趙O亮 編輯 退出

送審通報作業 列印報表 系統管理 [學備平台] 稽核送審作業 學備法令相關資訊

送審通報作業 > 證書確認作業

證書確認作業查詢

*核定公文文號: 112999995

操作

尚未確認(1/2) 已確認(1/2)

全選 確認

*僅顯示「審定通過」且「支援電子證書」之案件

姓名	身分證號	生日	性別	審查等級	審查類別	學校代碼	送審學校	起算年月	證書字號		
<input checked="" type="checkbox"/>	老師	L12	78	男	副教授	專門著作-學術/教學實踐	9995	大學	111/12	143626	瀏覽證書

Records from 1 to 1 of 1

大專教師送審通報系統 建檔人: 學校人事室 編輯 退出

送審通報作業 列印報表 系統管理 [學備平台] 稽核送審作業 學備法令相關資訊

送審通報作業 > 證書確認作業

證書確認作業查詢

*核定公文文號: 112999995

操作

尚未確認(0/2) 已確認(2/2)

全選 確認

*僅顯示「審定通過」且「支援電子證書」之案件

姓名	身分證號	生日	性別	審查等級	審查類別	學校代碼	送審學校	起算年月	證書字號
----	------	----	----	------	------	------	------	------	------

No Records Found

系統訊息

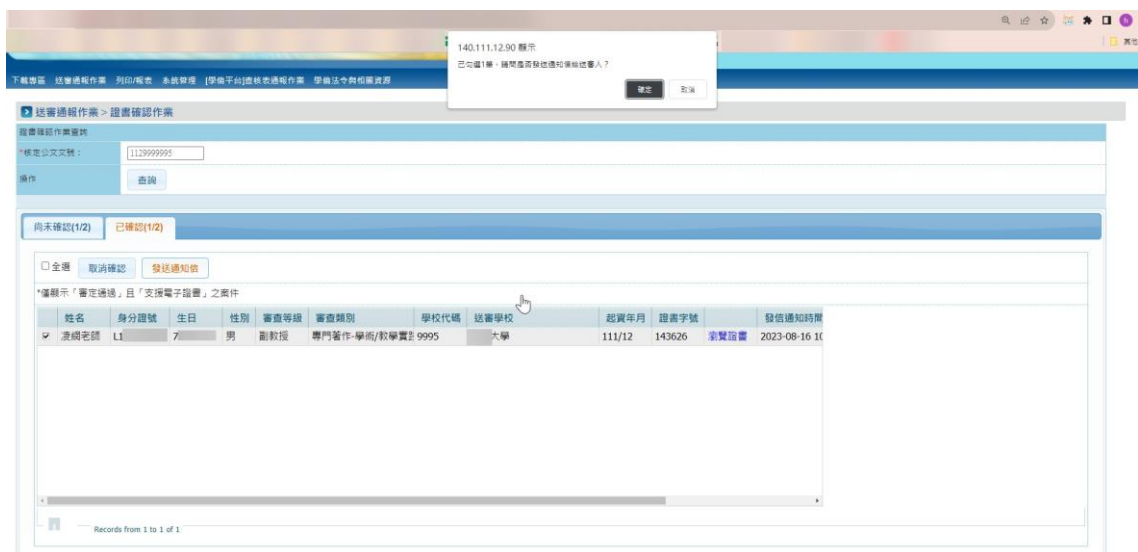
確認成功!

OK

- 人事室確認後，可發信通知教師



- 於左側勾選該筆資料(可多筆)，並按下發送通知信，點選視窗上方確認。



- 於該資料右側可看到發信通知時間及教師下載時間。

下載專區 送審通報作業 列印/備查 系統管理 (學術平台) 審核表通報作業 學費法令與相關資源

送審通報作業 > 證書確認作業

證書確認作業查詢

*檢定公文文號:

操作

尚未確認(1/2) 已確認(1/2)

全選

*僅顯示「審定通過」且「支援電子證書」之案件

性別	審查等級	審查類別	學校代碼	送審學校	起資年月	證書字號	瀏覽證書	發信通知時間	送審人下載時間
男	副教授	專門著作-學術/教學實踐	9995	大學	111/12	143626	瀏覽證書	2023-08-16 10:57:48	2023-08-15 20:32:28

Records from 1 to 1 of 1

為保護用戶隱私設置於安全，本系統目前只起不將支援電子證書，請選擇符合位元的瀏覽器(如IE11)上網與位對雙核與非本，未升級

十一、電子證書如何取消確認

➤ 請輸入公文文號

大專教師送審通報系統 建檔人: 人事室 編輯

送審通報作業 列印/複查 系統管理 [學備平台]直效送審作業 學術法令與相關資源

送審通報作業 > 證書確認作業

證書確認作業查詢

*核定公文文號: 112099995

操作: **查詢**

尚未確認(0/0) 已確認(0/0)

全選 **確認**

*僅顯示「審定通過」且「支援電子證書」之案件

姓名	身分證號	生日	性別	審查等級	審查類別	學校代碼	送審學校	起算年月	證書字號
----	------	----	----	------	------	------	------	------	------

No Records Found

➤ 選擇已確認頁面，點選該筆資料左側方框勾選，並按下「取消確認」

大專教師送審通報系統 建檔人: 人事室 編輯

送審通報作業 列印/複查 系統管理 [學備平台]直效送審作業 學術法令與相關資源

送審通報作業 > 證書確認作業

證書確認作業查詢

*核定公文文號: 112099995

操作: 查詢

尚未確認(0/2) **已確認(2/2)**

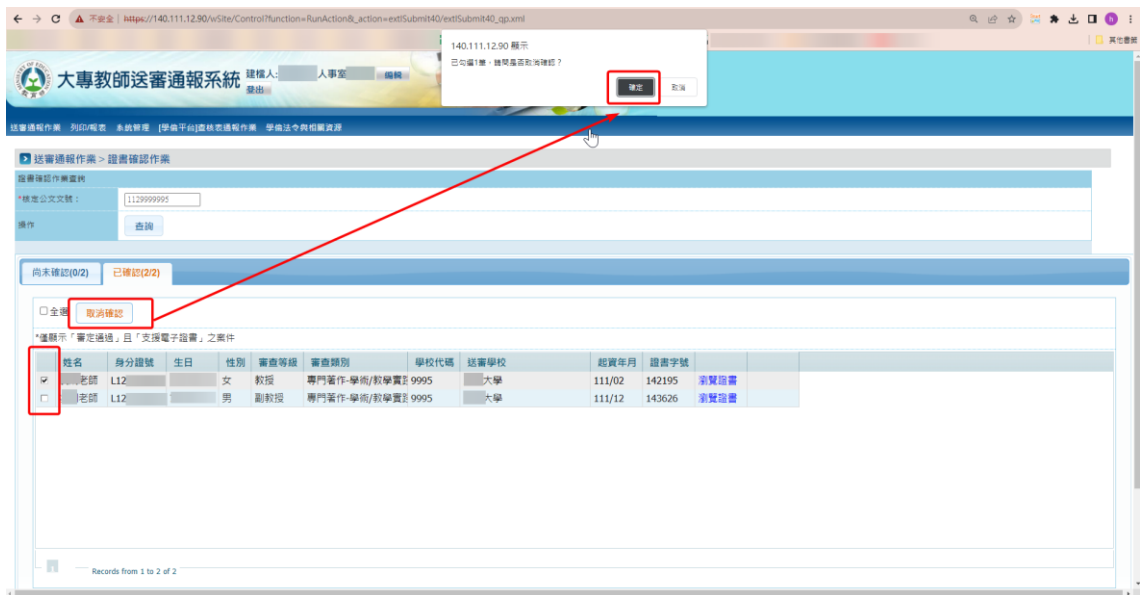
全選 **取消確認**

*僅顯示「審定通過」且「支援電子證書」之案件

姓名	身分證號	生日	性別	審查等級	審查類別	學校代碼	送審學校	起算年月	證書字號
<input type="checkbox"/> 老師	L12		女	教授	專門著作-學術/教學實踐 9995		大學	111/02	142195 瀏覽證書
<input type="checkbox"/> 老師	L12		男	副教授	專門著作-學術/教學實踐 9995		大學	111/12	143626 瀏覽證書

Records from 1 to 2 of 2

https://140.111.12.80/ct/Function=RunAction&action=editSubm02.pdfSubm02_op.um#tab-2



➤ 此時該筆資料會回到「尚未確認」頁面





Ministry of Education:

Higher Education Teacher Qualification Accreditation

User Manual

2020.09 ver.

I. Overall System Description

1. Teacher Submission Workflow Description

II. Teacher Application Process

1. Account Registration

2. Forgot Password

3. Login

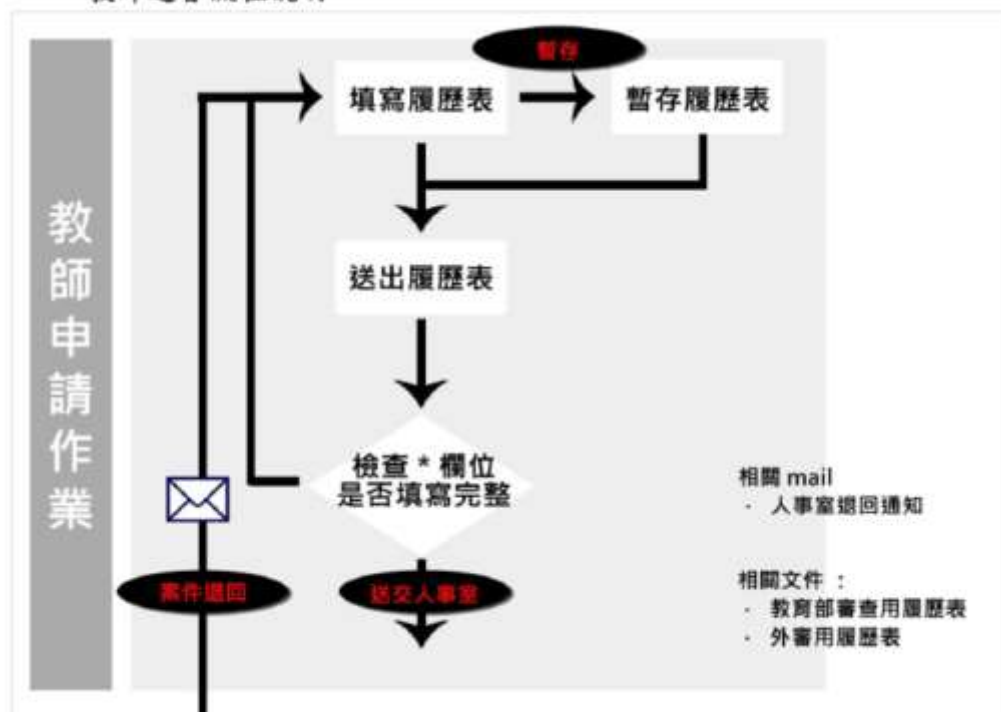
4. Fill Out Curriculum Vitae (CV)

5. Electronic Teacher Certificate Download Process

I. Overall System Description

1. Teacher Submission Workflow Description

- **Teacher's Application Flow:** Draft CV -> Save as Draft -> Submit Final Version.
- **Validation Step:** Ensure all mandatory fields (marked with an asterisk) are completed.
- **Routing:** Forward to the HR/Personnel Department for initial screening.
- **Rejection/Revision:** If the application is incomplete, it is sent back to the applicant.
- **Document Types:**
 - **Official MOE CV:** For government-level accreditation.
 - **Peer-Review CV:** A version used for external academic evaluation.
- **Finalization:** Case completion by the Personnel Office (Approved or Rejected).



II. Teacher Application Process

1. Account Registration

點選「註冊」文字。

Click on the "Register" (red one)



輸入資料，紅色*為必填，填寫完成後，請點選「下一步」按鈕。

Fill in the information. Fields with a red asterisk (*) are mandatory. Once finished, click "Next" to proceed

經由註冊時填寫的服務機關學校的人事室審核通過後，會收到 E-mail 通知啟用帳號，請點選連結啟用帳號。

Once your account is approved by the HR department of the institution you listed during sign-up, an activation email will be sent to you. Please click the included link to activate your account.

* 此信件為系統發出信件，請勿直接回覆，感謝您的配合。謝謝！ *
[redacted]，您好：

你於教育部教師升審系統的帳號為：[redacted]，密碼為：[redacted]。

請點選此連結([http://](http://[redacted])[redacted])

或複製連結至網址列轉頁，以啟用此帳戶及密碼。並於第一次登入後修改密碼。

教育部教師升審系統(<https://www.schprs.edu.tw/>)

若有其他問題請洽管理者，謝謝

聯絡電話：[redacted]

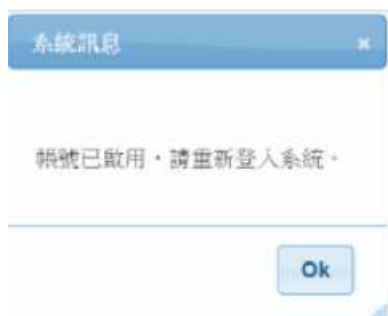
Email：[redacted]

輸入資料，紅色*為必填，填寫完成後，請點選「帳號啟用」按鈕。

Fill in the information. Fields marked with a red asterisk (*) are mandatory. Once finished, click the "Activate Account" button.



出現此訊息表示帳號已成功啟用，可直接登入系統。



This message confirms that your account is now active. You may proceed to log in to the system

2. Forgot Password

點選「忘記密碼」文字。

Click the "Forgot Password?" link



輸入資料，紅色*為必填，填寫完成後，請點選「下一步」按鈕。

Enter the information. Fields marked with a red asterisk (*) are mandatory. Once you are finished, click the "Next" button.



驗證基本資料成功會先提示密碼第一個字及最後一個字。

Once your basic information is verified, the system will display the first and last characters of your password as a hint



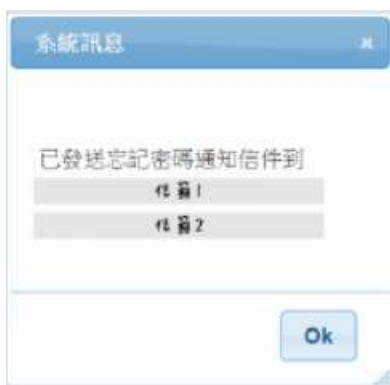
選擇取回密碼方式：選擇註冊信箱，E-mail 信箱會收到重新配發新密碼的信件。

Choose your password recovery method: Select "Registered Email" to receive an email containing a newly generated password.



系統出現傳送信件之訊息，請至信箱收取密碼資訊。

A confirmation message will appear once the email is sent. Please check your inbox for your password details.



根據信箱上的資訊輸入帳號密碼，即可登入系統。

Log in to the system using the username and password provided in the email.



選擇取回密碼方式：人工審核，輸入 E-mail、電話及審核的學校，經由學校人事室審核後，收到 E-mail 通知新密碼。

Choose your password recovery method: Manual Verification. Provide your email, contact number, and select your affiliated institution. Once the school's HR department completes the review, a new password will be sent to your email

The image shows a web-based password recovery interface. At the top, there is a header with a logo and the text '忘記密碼'. Below this, there are two input fields for '第一名字' and '最後一名字'. A blue bar contains instructions: '選擇下列恢復方式之一以繼續，系統將會通知你選擇的方式，並將密碼寄送到你所選擇。' Below this bar, there are three radio button options: '1. 透過 SMS', '2. 透過電子郵件', and '3. 人工審核'. The '3. 人工審核' option is selected and highlighted with a red border. Below the selected option, there are input fields for 'E-mail?', '聯絡電話?', and '你現在所在學校?'. At the bottom, there are '下一步' and '取消' buttons.

3.Login

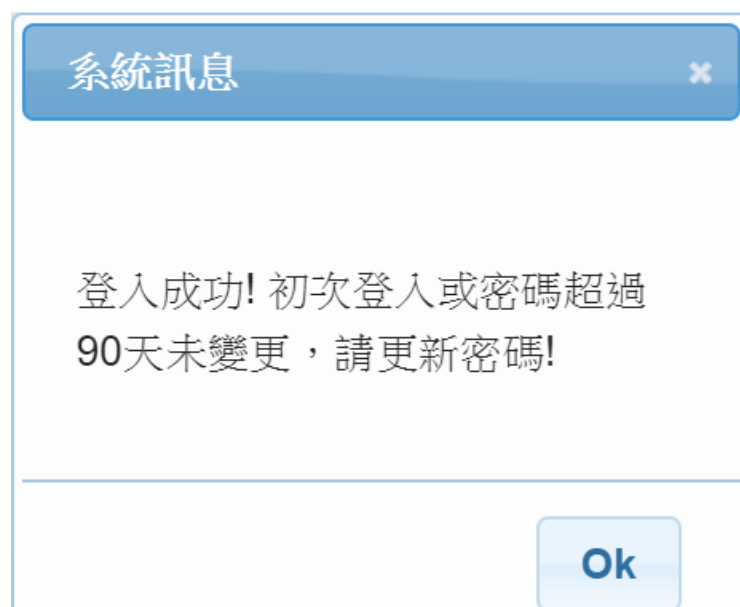
輸入帳號、密碼、驗證碼。

Enter account, password, and verification code.



首次登入或是超過 90 天未變更者，系統會強制修改密碼。

A password reset is mandatory upon your first login or if your password has not been updated in over 90 days.



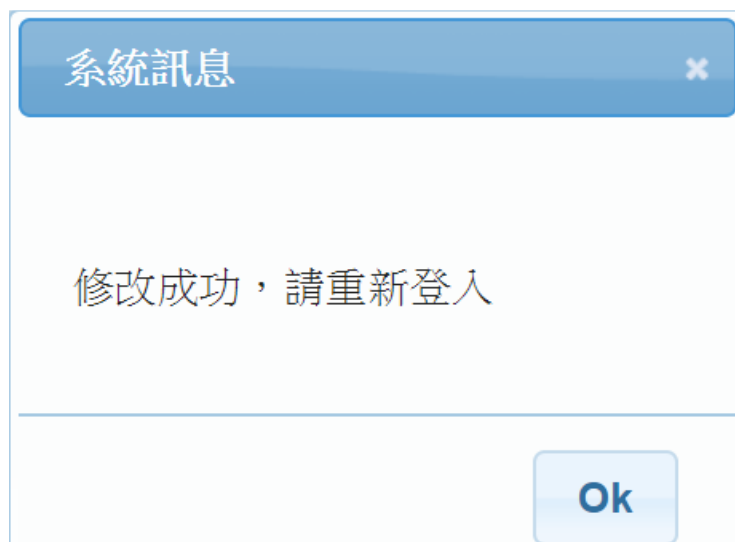
輸入資料，* 為必填，填寫完成後，請點選「送出」按鈕。

Fill in the required information (marked with an asterisk *). Once finished, click the "Submit" button.

A screenshot of a web form interface. It features several input fields, some with asterisks indicating they are required. At the bottom left, there are two buttons: '送出' (Submit) and '取消' (Cancel). The form is titled '系統資訊' (System Information) in the top left corner.

修改成功，請重新登入系統。

Your changes have been saved successfully. Please log in to the system again to proceed.



4.Fill Out Curriculum Vitae (CV)

(please find more information in NTHU PPT)

點選「教師申請作業 > 填寫履歷表」功能。

Click on the "Teacher Application Operations > Fill Out Resume" function.



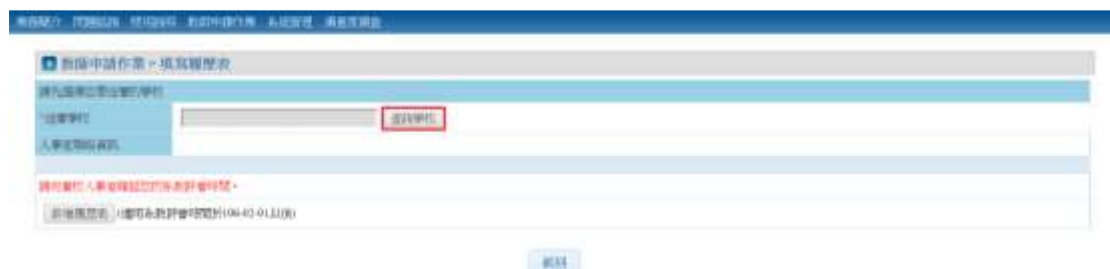
點選「新增」按鈕。

Click the "Add" button



點選「查詢學校」。

Click "Search Institutions"



選擇任教學校。清華大學

Select your affiliated institution. National Tsing Hua University (NTHU)



選擇審查類別。

Choose your accreditation category.



新制履歷表沒有「參考資料」頁籤，可以更改送審學校。

The updated CV format removes the "Reference Materials" tab and allows users to modify the institution they are submitting to



依序填寫基本資料。

Complete the "Basic Information" section step-by-step

教師申請作業 - 證書費查詢

基本資料 | 學歷資料 | 歷史活動資料 | 代表著作 | 參考著作

個人基本資料(如其他之個人相關資料，將於申請時同步更新個人基本資料)

*中文姓名	<input type="text"/>	*英文姓名	<input type="text"/>	*英文姓	<input type="text"/>
*第一證字號或外僑居留證統一證號	<input type="text"/>	*性別	<input type="radio"/> 男 <input type="radio"/> 女	*生日	<input type="text"/> (格式:yyMMdd)
*電話(必)	<input type="text"/>	*電話(宅)	<input type="text"/>	*手機	<input type="text"/>
*電子郵件	<input type="text"/>	*住址	<input type="text"/>		

案件基本資料

*申請學校	<input type="text"/>	<input type="button" value="查詢學校"/>	*審查類別	<input type="text"/>	<input type="button" value="單位論文(文憑)認證"/>	<input type="button" value="重覆審查類別"/>
*科系別	<input type="text"/>	<input type="button" value="查詢科系"/>	科系別(請從以下列表選擇的科系時，可選擇他校的科系別，於列印後手動修改履歷表紙本。			
*送審資格	== 請選擇 ==	*專業類別	== 請選擇 ==	*新辦或升等	<input type="button" value="新辦或升等"/>	== 請選擇 ==
*附屬別	<input type="text"/>	*送審依據	<input type="text"/>			
*相關檢定文件	<input type="text"/>					
*送審時間	<input type="text"/>					

備註：*詳見網站本頁下方
*印(儲存給教育部審查用)：教育部全部或部分授權自行審查的履歷表紙印1份，非教育部授權自行審查的履歷表紙印2份。
*印(履歷表外審用)：印1份。現行專科以上學校的履歷表紙規定辦法規定，以專門師(師) - 作品、試教(講)評、技術類(師)等類，由本部送評學會專家審查。

填寫歷次送審資料。

Complete the "Previous Accreditation History" section

教師申請作業 - 送審進度查詢

基本資料 | 學歷資料 | **歷次送審資料** | 代表著作 | 參考著作

三專及二專畢業學校校別名稱

學系: [選擇] 學年: [選擇] 申請日期: [選擇] 送審日期: [選擇]

歷次送審資料

表列一次送審資料

序	著作名稱	送審學年	送審學系
1	[輸入]	[選擇]	[選擇]
2	[輸入]	[選擇]	[選擇]
3	[輸入]	[選擇]	[選擇]

備註：表印功能於本頁下方
列印類型(教育部審定)：教育部全部或部分授權自行審查的資格者 [] 位，非教育部授權自行審查的資格者 [] 位。
列印類型(外審制)： [] 位。履行專科以上學校教師資格審定辦法規定，以專門著作、作品、或論述等，技術類其他類者，由本群組(位)學系專家審查。

儲存 送出 取消

填寫代表著作。代表著作只能新增一筆，依據不同的審查類別，可新增的代表著作類別不同。請點「新增」按鈕。

Enter your representative publication. Only one entry is allowed for this category. Note that the available publication types will vary based on your selected accreditation category. Click "Add" to proceed.

教師申請作業 - 送審進度查詢

基本資料 | 學歷資料 | 歷次送審資料 | **代表著作** | 參考著作

新增

代表著作(限填資料)：請於上方新增一次下方的「新增」按鈕，完成才會做字彙列。()

序	刪除	編輯	著作類型	代表著作名稱	所屬學術領域
---	----	----	------	--------	--------

備註：表印功能於本頁下方
列印類型(教育部審定)：教育部全部或部分授權自行審查的資格者 [] 位，非教育部授權自行審查的資格者 [] 位。
列印類型(外審制)： [] 位。履行專科以上學校教師資格審定辦法規定，以專門著作、作品、或論述等，技術類其他類者，由本群組(位)學系專家審查。

儲存 送出 取消

不同的審查類別，可新增的代表著作類別不同。

Available types of representative works vary depending on the chosen accreditation category.

編號	TYPE	ENG TYPE	文憑送審 Accreditation by Degree (Diploma)	專門著作 Specialized Publications / Scholarly Works	藝術作品 Artistic Works / Works of Art	技術報告 Technical Reports	體育成就 Athletic Achievements	教學實務研究 Teaching Practice Research
1	期刊論文	Journal Articles	V	V				V
2	專書	Monographs / Books	V	V				V
3	專書章節	Book Chapters	V	V				V
4	研討會論文	Conference Papers	V	V				V
5	碩博士論文	Theses and Dissertations	V					
6	藝術作品	Artistic Works	V		V			
7	技術報告	Technical Reports	V			V		
8	體育成就證明	Proofs of Athletic Achievement	V				V	
9	學術實務研究報告	Academic Practice Research Reports	V					
10	教學實務研究報告	Teaching Practice Research Reports						V

選擇類別後，點選「下一步」。

Select a category, then click "Next".



輸入資料，紅色*為必填，填寫完成後，請點選「新增」按鈕。

Enter the information. Fields marked with a red asterisk (*) are mandatory. Once you are finished, click the "Add" button.

新增完成代表著作。

The representative publication has been successfully added.

序號	刪除	編輯	著作類型	代表著作名稱	所屬學術領域
1			期刊論文		教育類科學術專長分類

填寫參考著作，本校為自審案，參考著作可以超過四筆。請點「新增」按鈕。

Enter your reference publications. As our institution conducts its own accreditation reviews (self-review), you may add more than four entries. Click the "Add" button to proceed.

序號	刪除	編輯	著作類型	參考著作名稱	所屬學術領域

選擇類別後，點選「下一步」。

Select a category, then click "Next".



輸入資料，紅色*為必填，填寫完成後，請點選「新增」按鈕。

Enter the information. Fields marked with a red asterisk (*) are mandatory. Once you are finished, click the "Add" button.



完成新增參考著作資料。

Reference publication added successfully.



欲調整資料順序。

To adjust the sequence of items.



直接拖曳資料上下移動即可排序資料位置。

Drag and drop the items to reorder them. / Simply drag an entry up or down to change its position.



點選「暫存」暫時儲存資料或「送出」將送審案件送至人事室審核

Click "**Save Draft**" to store your progress or "**Submit**" to forward your application to the HR Department for review.



5. Electronic Teacher Certificate Download Process

登入大專教師送審通報系統後，游標移至教師申請作業，點選下載電子證書。

Log in to the **Higher Education Teacher Accreditation System**, hover over **"Faculty Applications"**, and select **"Download E-Certificate"**.



點擊下載。

Click "Download".



下載後點開檔案，電子證書如下圖。

Once downloaded, open the file to view your e-certificate, as illustrated below.

